



TRIBUNAL REGIONAL ELEITORAL DO RIO GRANDE DO NORTE-TRE/RN  
ASSESSORIA DE APOIO A GOVERNANÇA E GESTÃO ESTRATÉGICA-AGE  
NÚCLEO DE ESTATÍSTICA- NE

# Relatório Metas Nacionais 2019 do TRE/RN

Maio  
2020

## SUMÁRIO

<b>1- OBJETIVOS</b>	<b>3</b>
1.1- Objetivo Geral	3
1.2- Objetivos específicos	3
<b>2- METODOLOGIA</b>	<b>4</b>
2.1- Base de Dados	4
2.2- Descrição Metas Nacionais 2019	4
2.3- Variáveis	5
2.4- Formulas de Cálculos Das Metas	10
<b>3- RESULTADOS</b>	<b>11</b>
3.1 Resultados Meta 1	11
3.2 Resultados Meta 2	15
3.3 Resultados Meta 4	18

## **1-OBJETIVOS**

### **1.1-Objetivo Geral**

- Monitorar o Grau de cumprimento das Metas Nacionais 2019 do Tribunal Regional Eleitoras do Rio Grande do Norte.

### **1.2-Objetivos específicos**

- Acompanhar mensalmente o Grau de Cumprimentos das Metas 1,2 e 3 do 1º Grau de Jurisdição;
- Acompanhar mensalmente o Grau de cumprimentos das Metas 1,2 e 3 do 2º Grau de Jurisdição.

## **2- METODOLOGIA**

### **2.1- Base de Dados**

Os Dados foram fornecidos pela Secretária Judiciária –SJ através da Coordenadoria de Autuação, Distribuição, Processamento e Prestação de Contas e pela Corregedoria Eleitoral do TRE-RN. As fontes de dados utilizadas para o calculo das metas foram o Sistema de Acompanhamento de Documentos e Processos-SADP e o Processos Judicial Eletrônico- PJe.

### **2.2- Descrição Metas Nacionais 2019**

#### **2.2.1- Meta 1 -Julgar mais processos que os distribuídos**

Julgar quantidade maior de processos de conhecimento do que os distribuídos no ano corrente.

A meta estará cumprida se, ao final do ano, o percentual de cumprimento for igual ou maior que 100%, ou seja, se os julgamentos corresponderem à quantidade de processos distribuídos até 31/12/2019 e, no mínimo, mais 1 para os tribunais que tenham estoque processual.

#### **2.2.2- Meta 2- Julgar processos mais antigos**

Identificar e julgar, até 31/12/2019, pelo menos, 90% dos processos distribuídos até 31/12/2017.

A meta estará cumprida quando o grau de cumprimento for igual ou superior a 100% nas instâncias e no período de referência.

#### **2.2.2- Meta 4- Priorizar o julgamento dos processos relativos a crimes contra a administração pública, à Improbidade administrativa e os Ilícitos eleitorais.**

Identificar e julgar, até 31/12/2019, 90% dos processos referentes às eleições de 2016 e 75% dos processos de candidatos eleitos nas Eleições 2018, distribuídas até 31/12/2018, que possam importar na perda de mandato eletivo.

A meta estará cumprida quando o percentual de cumprimento for igual ou maior do que 100% nas instâncias e nos períodos de referência.

### **2.3- Variáveis**

As variáveis utilizadas estão contidas no Glossário de Metas Nacionais do Poder Judiciário 2019, sobre responsabilidade da Secretária Especial de Programas, Pesquisas e Gestão Estratégicas e Pelo Departamento de Gestão Estratégia do Conselho Nacional de Justiça- CNJ.

#### **2.3.1- Variáveis Metas 1**

**P1.1-** Número total de casos novos de conhecimento não criminais distribuídos no mês de referência;

**P1.2-** Número total de casos novos de conhecimento criminais distribuídos no mês de referência;

**P1.3-** Número total de casos de conhecimento não criminais até então não julgados na instância que, no mês de referência, receberam primeiro ou único julgamento;

**P1.4-** Número total de casos de conhecimento criminais até então não julgados na instância que, no mês de referência, receberam primeiro ou único julgamento;

**1.5-** Número total de casos de conhecimento não criminais distribuídos no exercício de 2019 e que no mês de referência saíram da meta por cancelamento da distribuição ou remessa para outro tribunal ou jurisdição ou deixaram de se enquadrar nos critérios da meta;

**P1.6-** Número total de casos de conhecimento criminais distribuídos no exercício de 2019 e que no mês de referência saíram da meta por cancelamento da distribuição ou remessa para outro tribunal ou jurisdição ou deixaram de se enquadrar nos critérios da meta;

**P1.7-** Número total de casos de conhecimento não criminais que no mês de referência entraram na meta por saírem da situação de suspensão, sobrestamento, arquivamento provisório ou por passarem a se enquadrar nos critérios da meta;

**P1.8-** Número total de casos de conhecimento criminais que no mês de referência entraram na meta por saírem da situação de suspensão, sobrestamento, arquivamento provisório ou por passarem a se enquadrar nos critérios da meta;

**P1.9-** Número total de casos de conhecimento não criminais informados em P1.1 e P1.7 que no mês de referência saíram da meta por entrarem em suspensão, sobrestamento ou arquivamento provisório;

**P1.10-** Número total de casos de conhecimento criminais informados em P1.2 e P1.8 que no mês de referência saíram da meta por entrarem em suspensão, sobrestamento ou arquivamento provisório.

### **2.3.2- Variáveis Metas 2**

**P2.1-** Número total de casos de conhecimento não- criminais distribuídos na instância no PERÍODO DE REFERÊNCIA\* e não julgados até 31/12/2018, excluídos os que se encontravam suspensos, sobrestados ou em arquivamento provisório em 31/12/2018;

**P2.2-** Número total de casos de conhecimento criminais, excluídos os de classe 282 (ação penal de competência do júri) e aqueles recursais em processos que eram originalmente dessa classe, distribuídos na instância no PERÍODO DE REFERÊNCIA\* e não julgados até 31/12/2018, excluídos os que se encontravam suspensos, sobrestados ou em arquivamento provisório em 31/12/2018;

**P2.4-** Número total de casos de conhecimento não criminais distribuídos na instância no PERÍODO DE REFERÊNCIA\* e não julgados até 31/12/2018 que entraram na meta por saírem de situação de suspensão, sobrestamento, arquivamento provisório ou por passarem a se enquadrar nos critérios da meta, no mês de referência;

**P2.5-** Número total de casos de conhecimento criminais distribuídos na instância no PERÍODO DE REFERÊNCIA\* e não julgados até 31/12/2018, excluídos os de classe 282 (ação penal de competência do júri) e aqueles recursais em processos que eram originalmente dessa classe, que entraram na meta por saírem de situação de suspensão, sobrestamento, arquivamento provisório ou por passarem a se enquadrar nos critérios da meta, no mês de referência ;

**P2.7-** Número total de casos de conhecimento não criminais distribuídos na instância no PERÍODO DE REFERÊNCIA\* e não julgados até 31/12/2018 que saíram da meta por suspensão, sobrestamento, arquivamento provisório ou não enquadramento nos critérios da meta, que não por julgamento, no mês de referência;

**P2.8-** Número total de casos de conhecimento criminais distribuídos na instância no PERÍODO DE REFERÊNCIA\* e não julgados até 31/12/2018, excluídos os de classe 282 (ação penal de competência do júri) e aqueles recursais em processos que eram originalmente dessa classe, que saíram da meta por suspensão, sobrestamento, arquivamento provisório ou não enquadramento nos critérios da meta, que não por julgamento, no mês de referência;

**P2.10-** Número total de casos de conhecimento não criminais distribuídos na instância no PERÍODO DE REFERÊNCIA\* e não julgados até 31/12/2018 que, no mês de referência, foram nela julgados pela primeira ou única vez no ano de 2019;

**P2.11-** Número total de casos de conhecimento criminais distribuídos na instância no PERÍODO DE REFERÊNCIA\* e não julgados até 31/12/2018 que, no mês de referência, foram nela julgados pela primeira ou única vez no ano de 2019, excluídos os de classe 282 (ação penal de competência do júri) e aqueles recursais em processos que eram originalmente dessa classe;

**P2.13-** Número total de casos de conhecimento não-criminais distribuídos na instância no PERÍODO DE REFERÊNCIA\* e não julgados no PERÍODO DE REFERÊNCIA\* que foram julgados pela primeira ou única vez até 31/12/2018

**P2.14-** Número total de casos de conhecimento criminais, excluídos os de classe 282 (ação penal de competência do júri) e aqueles recursais em processos que eram originalmente dessa classe, distribuídos na instância no PERÍODO DE REFERÊNCIA\* e não julgados no PERÍODO DE REFERÊNCIA\* que foram julgados pela primeira ou única vez até 31/12/2018.

### **2.3.3- Variáveis Metas 4**

**P4.1-** Número total de casos de conhecimento em ações cíveis relacionadas a ilícitos eleitorais nas Eleições 2016 distribuídos na instância até 31/12/2018 e não julgados até 31/12/2018, excluídos os que se encontravam suspensos, sobrestados ou em arquivamento provisório em 31/12/2018;

**P4.2-** Número total de casos de conhecimento em ações penais relacionadas a crimes eleitorais nas Eleições 2016 distribuídos na instância até 31/12/2018 e não julgados até 31/12/2018, excluídos os que se encontravam suspensos, sobrestados ou em arquivamento provisório em 31/12/2018.

**P4.3-** Número total de casos de conhecimento em ações cíveis relacionadas a ilícitos eleitorais nas Eleições 2016 distribuídos na instância até 31/12/2018 e não julgados até 31/12/2018 que entraram na meta por saírem de situação de suspensão, sobrestamento, arquivamento provisório ou por passarem a se enquadrar nos critérios da meta, no mês de referência.

**P4.4-** Número total de casos de conhecimento em ações penais relacionadas a crimes eleitorais nas Eleições 2016 distribuídos na instância até 31/12/2018 e não julgados até 31/12/2018 que entraram na meta por saírem de situação de suspensão, sobrestamento, arquivamento provisório ou por passarem a se enquadrar nos critérios da meta, no mês de referência.

**P4.5-** Número total de casos de conhecimento em ações cíveis relacionadas a ilícitos eleitorais nas Eleições 2016 distribuídos na instância até 31/12/2018 e não julgados até 31/12/2018 que saíram da meta por suspensão, sobrestamento, arquivamento provisório ou não enquadramento nos critérios da meta, que não por julgamento, no mês de referência.

**P4.6-** Número total de casos de conhecimento em ações penais relacionadas a crimes eleitorais nas Eleições 2016 distribuídos na instância até 31/12/2018 e não julgados até 31/12/2018 que saíram da meta por suspensão, sobrestamento, arquivamento provisório ou não enquadramento nos critérios da meta, que não por julgamento, no mês de referência.

**P4.7-** Número total de casos de conhecimento em ações cíveis relacionadas a ilícitos eleitorais nas Eleições 2016 distribuídos na instância até 31/12/2018 e não julgados até 31/12/2018 que, no mês de referência, foram nela julgados pela primeira ou única.



**P4.8-** Número total de casos de conhecimento em ações penais relacionadas a crimes eleitorais nas Eleições 2016 distribuídos na instância até 31/12/2018 e não julgados até 31/12/2018 que, no mês de referência, foram nela julgados pela primeira ou única vez.

**P4.9-** Número total de casos de conhecimento em ações cíveis relacionadas a ilícitos eleitorais de candidatos eleitos nas Eleições 2018 distribuídos na instância até 31/12/2018 e não julgados até 31/12/2018, excluídos os que se encontravam suspensos, sobrestados ou em arquivamento provisório em 31/12/2018.

**P4.10-** Número total de casos de conhecimento em ações penais relacionadas a crimes eleitorais de candidatos eleitos nas Eleições 2018 distribuídos na instância até 31/12/2018 e não julgados até 31/12/2018, excluídos que se encontravam suspensos, sobrestados ou em arquivamento provisório em 31/12/2018.

**P4.11-** Número total de casos de conhecimento em ações cíveis relacionadas a ilícitos eleitorais de candidatos eleitos nas Eleições 2018 distribuídos na instância até 31/12/2018 e não julgados até 31/12/2018 que entraram na meta por saírem de situação de suspensão, sobrestamento, arquivamento provisório ou por passarem a se enquadrar nos critérios da meta, no mês de referência.

**P4.12-** Número total de casos de conhecimento em ações penais relacionadas a crimes eleitorais de candidatos eleitos nas Eleições 2018 distribuídos na instância até 31/12/2018 e não julgados até 31/12/2018 que entraram na meta por saírem de situação de suspensão, sobrestamento, arquivamento provisório ou por passarem a se enquadrar nos critérios da meta, no mês de referência.

**P4.13-** Número total de casos de conhecimento em ações cíveis relacionadas a ilícitos eleitorais de candidatos eleitos nas Eleições 2018 distribuídos na instância até 31/12/2018 e não julgados até 31/12/2018 que saíram da meta por suspensão, sobrestamento, arquivamento provisório ou não enquadramento nos critérios da meta, que não por julgamento, no mês de referência.

**P4.14-** Número total de casos de conhecimento em ações penais relacionadas a crimes eleitorais de candidatos eleitos nas Eleições 2018

distribuídos na instância até 31/12/2018 e não julgados até 31/12/2018 que saíram da meta por suspensão, sobrestamento, arquivamento provisório ou não enquadramento nos critérios da meta, que não por julgamento, no mês de referência.

**P4.15-** Número total de casos de conhecimento em ações cíveis relacionadas a ilícitos eleitorais de candidatos eleitos nas Eleições 2018 distribuídos na instância até 31/12/2018 e não julgados até 31/12/2018 que, no mês de referência, foram nela julgados pela primeira ou única.

**P4.16-** Número total de casos de conhecimento em ações penais relacionadas a crimes eleitorais de candidatos eleitos nas Eleições 2018 distribuídos na instância até 31/12/2018 e não julgados até 31/12/2018 que, no mês de referência, foram nela julgados pela primeira ou única vez.

## **2.4- Formulas de Cálculos Das Metas:**

### **2.4.1- Formulas de Cálculo Metas 1**

Percentual de cumprimento:  $= ((\sum P1.3 + \sum P1.4) / (\sum P1.1 + \sum P1.2 + 1 - \sum P1.5 - \sum P1.6 + \sum P1.7 + \sum P1.8 - \sum P1.9 - \sum P1.10)) \times 100$

### **2.4.1- Formulas de Cálculo Metas 2**

Percentual de cumprimento da meta  $= ((\sum P2.10 + \sum P2.11 + P2.13 + P2.14) / (P2.1 + P2.2 + P2.13 + P2.14 + \sum P2.4 + \sum P2.5 - \sum P2.7 - \sum P2.8)) \times 1000 / 9$

### **2.4.1- Formulas de Cálculo Metas 4**

Percentual de cumprimento – Eleições 2016  $= (\sum P4.7 + \sum P4.8) / (P4.1 + P4.2 + \sum P4.3 + \sum P4.4 - \sum P4.5 - \sum P4.6) \times 1000 / 9$

Percentual de cumprimento – candidatos eleitos nas Eleições 2018  $= (\sum P4.15 + \sum P4.16) / (P4.9 + P4.10 + \sum P4.11 + \sum P4.12 - \sum P4.13 - \sum P4.14) \times 1000 / 7,5$

### 3- RESULTADOS

#### 3.1 Resultados Meta 1

**Quadro 01:** Distribuição do Grau de Cumprimento da **META 1 2019** pelo 1º Grau de Jurisdição , segundo o mês de Referencia.

1º GRAU	P1.1	P1.2	P1.3	P1.4	P1.5	P1.6	P1.7	P1.8	P1.9	P1.10	Grau de Cumprimento
Janeiro	171	3	199	2	0	0	6	4	1	3	111,05
Fevereiro	326	6	625	17	0	0	1	28	0	20	161,49
Março	159	7	442	14	0	0	7	25	7	16	186,37
Abril	159	7	590	12	0	0	1	3	1	3	220,28
Maiο	701	8	589	10	0	0	2	14	15	6	159,54
Junho	392	6	526	17	0	0	0	18	1	10	154,31
Julho	275	12	796	26	0	0	1	13	2	8	170,79
Agosto	157	6	796	27	0	0	0	22	0	18	192,92
Setembro	180	5	780	18	0	0	1	13	1	9	209,47
Outubro	12	7	336	20	0	0	1	15	1	11	221,12
Novembro	46	7	352	12	0	0	2	17	2	12	229,85
Dezembro	27	1	263	17	1	0	6	17	3	12	237,15
<b>TOTAL</b>	<b>2605</b>	<b>75</b>	<b>6294</b>	<b>192</b>	<b>1</b>	<b>0</b>	<b>28</b>	<b>189</b>	<b>34</b>	<b>128</b>	<b>-</b>

**Fonte:** AGE/Núcleo de Estatística

**Quadro 02:** Distribuição do Grau de Cumprimento da “**META 1**” 2019 pelo 2º Grau de Jurisdição , segundo o mês de Referência.

2º GRAU	P1.1	P1.2	P1.3	P1.4	P1.5	P1.6	P1.7	P1.8	P1.9	P1.10	Grau de Cumprimento
Janeiro	412	1	14	2	0	0	0	0	0	0	3,86
Fevereiro	27	1	25	1	1	0	0	0	0	0	9,52
Março	13	0	30	0	1	0	0	0	0	0	15,89
Abril	29	1	20	0	0	0	0	0	1	0	19,09
Maio	12	1	50	4	1	0	0	0	1	0	29,61
Junho	18	0	23	0	1	0	1	0	1	0	33,14
Julho	11	0	33	0	1	0	0	0	0	0	38,85
Agosto	13	2	113	2	0	0	0	0	0	0	59,25
Setembro	39	5	98	0	0	0	0	0	0	0	71,68
Outubro	12	3	111	5	0	0	0	0	0	0	89,39
Novembro	55	1	103	3	0	0	0	0	0	0	98
Dezembro	10	0	70	1	0	0	0	0	0	0	107,27
<b>TOTAL</b>	<b>651</b>	<b>15</b>	<b>690</b>	<b>18</b>	<b>5</b>	<b>0</b>	<b>1</b>	<b>0</b>	<b>3</b>	<b>0</b>	<b>-</b>

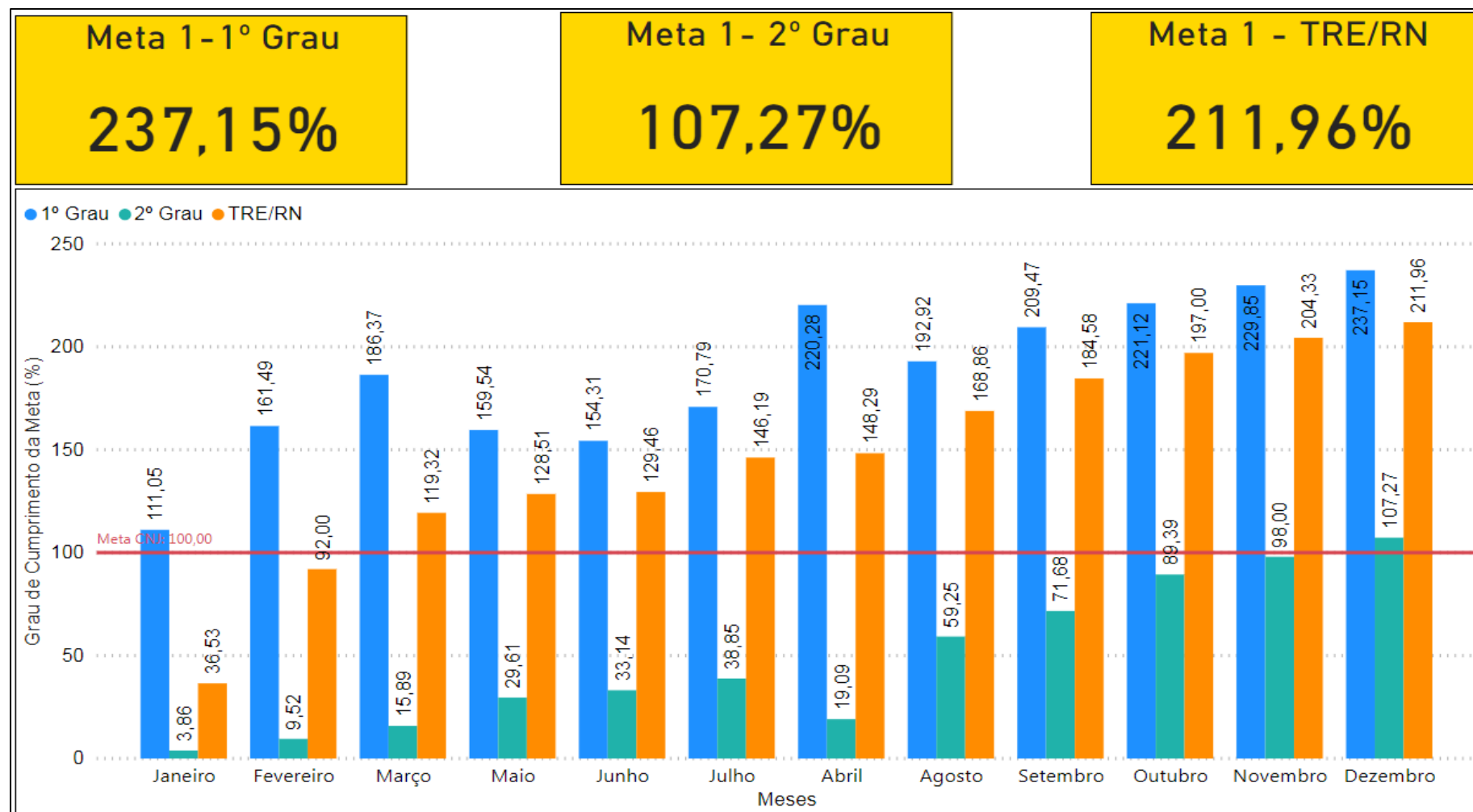
**Fonte:** AGE/Núcleo de Estatística

**Quadro 03:** Distribuição do Grau de Cumprimento da “**META 1**” 2019 pelo TRE/RN , segundo o mês de Referência.

TRE/RN	P1.1	P1.2	P1.3	P1.4	P1.5	P1.6	P1.7	P1.8	P1.9	P1.10	Grau de Cumprimento
Janeiro	583	4	213	4	0	0	6	4	1	3	36,53
Fevereiro	353	7	650	18	1	0	1	28	0	20	92
Março	172	7	472	14	1	0	7	25	7	16	119,32
Abril	188	8	610	12	0	0	1	3	2	3	148,29
Maio	713	9	639	14	1	0	2	14	16	6	128,51
Junho	410	6	549	17	1	0	1	18	2	10	129,46
Julho	286	12	829	26	1	0	1	13	2	8	146,19
Agosto	170	8	909	29	0	0	0	22	0	18	168,86
Setembro	219	10	878	18	0	0	1	13	1	9	184,58
Outubro	24	10	447	25	0	0	1	15	1	11	197
Novembro	101	8	455	15	0	0	2	17	2	12	204,33
Dezembro	37	1	333	18	1	0	6	17	3	12	211,96
<b>TOTAL</b>	<b>3256</b>	<b>90</b>	<b>6984</b>	<b>210</b>	<b>6</b>	<b>0</b>	<b>29</b>	<b>189</b>	<b>37</b>	<b>128</b>	<b>-</b>

**Fonte:** AGE/Núcleo de Estatística

**Gráfico 01:** Distribuição do Grau de Cumprimento da “META 1” 2019, segundo o mês de Referência.



**Fonte:** AGE/Núcleo de Estatística

### 3.2 Resultados Meta 2

**Quadro 04:** Distribuição do Grau de Cumprimento da “META 2” 2019 pelo 1º Grau de Jurisdição , segundo o mês de Referência.

1º GRAU	P2.1	P2.2	P2.4	P2.5	P2.7	P2.8	P2.10	P2.11	P2.13	P2.14	Grau de Cumprimento
Janeiro	2249	386	0	7	0	2	73	4	1701	111	45,68
Fevereiro			0	14	16	10	170	15			50,54
Março			2	13	5	21	144	10			54,62
Abril			0	4	4	6	207	24			60,63
Maio			0	12	36	34	199	16			67,06
Junho			0	17	4	42	145	25			71,98
Julho			0	11	5	14	254	28			79,52
Agosto			0	15	6	26	288	43			88,58
Setembro			0	6	5	21	190	26			94,73
Outubro			0	12	1	11	57	14			96,61
Novembro			1	10	2	23	90	9			99,57
Dezembro			0	9	1	18	75	13			102,36
<b>TOTAL</b>	<b>2249</b>	<b>386</b>	<b>3</b>	<b>130</b>	<b>85</b>	<b>228</b>	<b>1892</b>	<b>227</b>	<b>1701</b>	<b>111</b>	<b>-</b>

Fonte: AGE/Núcleo de Estatística

**Quadro 05:** Distribuição do Grau de Cumprimento da “**META 2**” 2019 pelo 2º Grau de Jurisdição , segundo o mês de Referência.

2º GRAU	P2.1	P2.2	P2.4	P2.5	P2.7	P2.8	P2.10	P2.11	P2.13	P2.14	Grau de Cumprimento
Janeiro	55	0	0	0	0	0	2	0	241	9	91,8
Fevereiro			0	0	0	0	1	0			92,17
Março			0	0	0	0	3	0			93,26
Abril			0	0	0	0	2	0			93,99
Maio			0	0	0	0	8	0			96,9
Junho			0	0	0	0	2	0			97,63
Julho			0	0	0	0	2	0			98,36
Agosto			0	0	0	0	1	0			98,72
Setembro			0	0	0	0	7	0			101,28
Outubro			0	0	0	0	1	0			101,64
Novembro			0	0	0	0	0	0			101,64
Dezembro			0	0	0	0	16	0			107,47
<b>TOTAL</b>	<b>55</b>	<b>0</b>	<b>0</b>	<b>0</b>	<b>0</b>	<b>0</b>	<b>45</b>	<b>0</b>	<b>241</b>	<b>9</b>	<b>-</b>

Fonte: AGE/Núcleo de Estatística

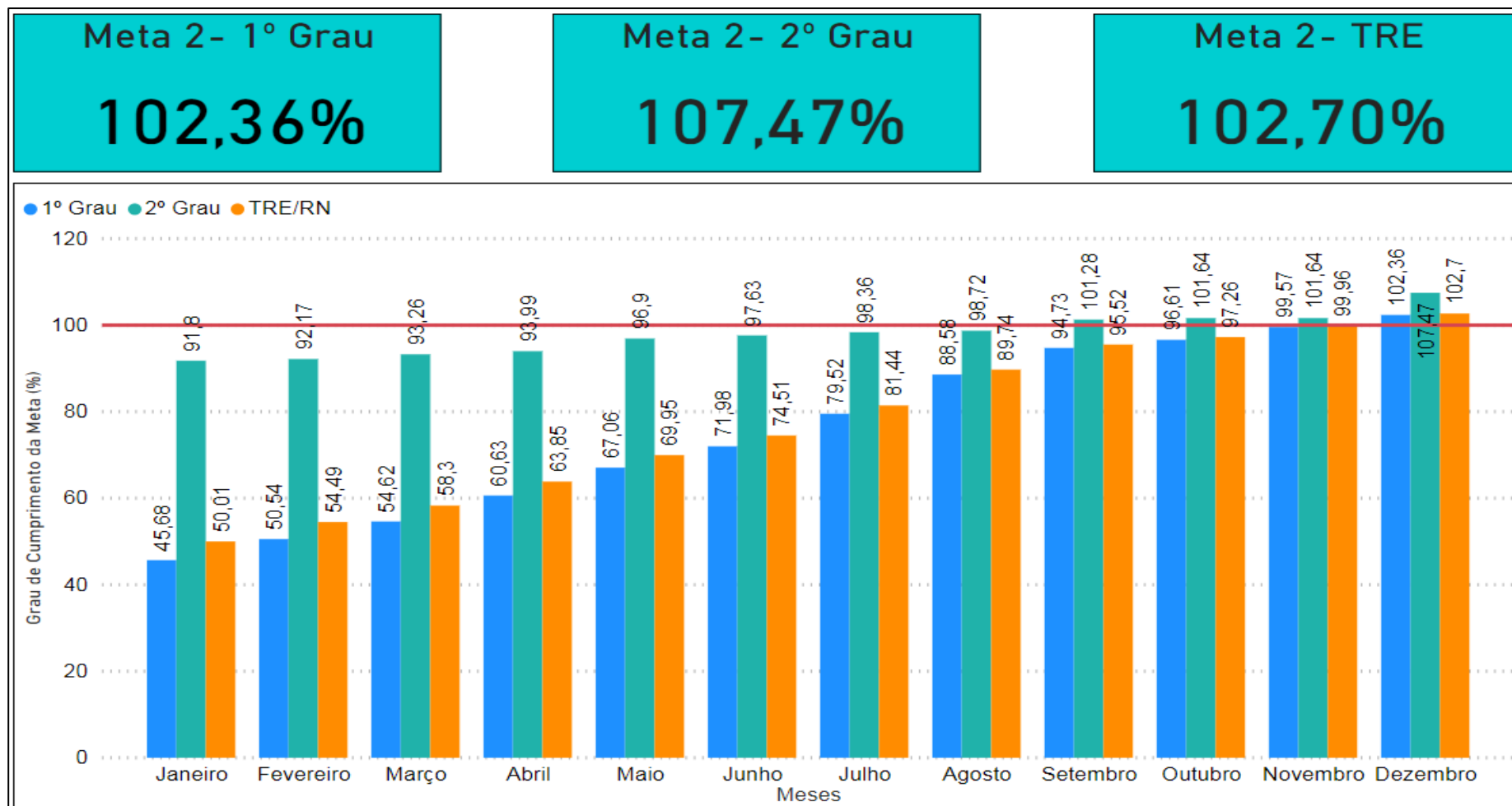


**Quadro 06:** Distribuição do Grau de Cumprimento da “META 2” 2019 pelo TRE/RN , segundo o mês de Referência.

TRE/RN	P2.1	P2.2	P2.4	P2.5	P2.7	P2.8	P2.10	P2.11	P2.13	P2.14	Grau de Cumprimento
Janeiro	2304	386	0	7	0	2	75	4	1942	120	50,01
Fevereiro			0	14	16	10	171	15			54,49
Março			2	13	5	21	147	10			58,3
Abril			0	4	4	6	209	24			63,85
Maio			0	12	36	34	207	16			69,95
Junho			0	17	4	42	147	25			74,51
Julho			0	11	5	14	256	28			81,44
Agosto			0	15	6	26	289	43			89,74
Setembro			0	6	5	21	197	26			95,52
Outubro			0	12	1	11	58	14			97,26
Novembro			1	10	2	23	90	9			99,96
Dezembro			0	9	1	18	91	13			102,7
<b>TOTAL</b>	<b>2304</b>	<b>386</b>	<b>3</b>	<b>130</b>	<b>85</b>	<b>228</b>	<b>1937</b>	<b>227</b>	<b>1942</b>	<b>120</b>	<b>-</b>

Fonte: AGE/Núcleo de Estatística

**Gráfico 02:** Distribuição do Grau de Cumprimento da “META 2 2019”, segundo o mês de Referência.



**Fonte:** AGE/Núcleo de Estatística

### 3.3 Resultados Meta 4

**Quadro 07:** Distribuição do Grau de Cumprimento da “**META 4**” 2019 pelo 1º Grau de Jurisdição , segundo o mês de Referência.

1º Grau	P4.1	P4.2	P4.3	P4.4	P4.5	P4.6	P4.7	P4.8	P4.9	P4.10	P4.11	P4.12	P4.13	P4.14	P4.15	P4.16	Grau de Cumprimento
Janeiro	231	45	0	1	0	0	2	0	0	0	0	0	0	0	0	0	0,8
Fevereiro			0	7	0	0	80	8	0	0	0	0	0	0	0	0	35,21
Março			0	0	1	2	16	0	0	0	0	0	0	0	0	0	41,91
Abril			0	0	0	1	7	1	0	0	0	0	0	0	0	0	45,24
Maio			0	0	1	3	14	0	0	0	0	0	0	0	0	0	51,53
Junho			0	1	0	5	28	0	0	0	0	0	0	0	0	0	63,73
Julho			0	0	0	3	8	2	0	0	0	0	0	0	0	0	68,57
Agosto			0	0	0	3	18	1	0	0	0	0	0	0	0	0	77,28
Setembro			0	0	0	3	16	1	0	0	0	0	0	0	0	0	85,34
Outubro			0	0	2	1	7	0	0	0	0	0	0	0	0	0	89,32
Novembro			0	1	1	3	10	0	0	0	0	0	0	0	0	0	94,68
Dezembro			0	0	1	1	14	0	0	0	0	0	0	0	0	0	101,53
<b>TOTAL</b>	<b>231</b>	<b>45</b>	<b>0</b>	<b>10</b>	<b>6</b>	<b>25</b>	<b>220</b>	<b>13</b>	<b>0</b>	<b>0</b>	<b>0</b>	<b>0</b>	<b>0</b>	<b>0</b>	<b>0</b>	<b>0</b>	<b>-</b>

**Fonte:** AGE/Núcleo de Estatística

**Quadro 08:** Distribuição do Grau de Cumprimento da “META 4” 2019 pelo 2º Grau de Jurisdição , segundo o mês de Referência.

2º Grau	P 4. 1	P4. 2	P4. 3	P4. 4	P4. 5	P4. 6	P4. 7	P4. 8	P4. 9	P4.1 0	P4.1 1	P4.1 2	P4.1 3	P4.1 4	P4.1 5	P4.1 6	Grau de Cumpriment o 2016	Grau de Cumpriment o 2018
Janeiro	3	0	0	0	0	0	0	0	30		0	0	0	0	0	0	0	0
Fevereiro			0	0	0	0	1	0			0	0	0	0	0	0	37,04	0
Março			0	0	0	0	0	0			0	0	0	0	0	0	37,04	0
Abril			0	0	0	0	2	0			0	0	0	0	1	0	111,11	4,44
Maio			0	0	0	0	0	0			0	0	0	0	0	0	111,11	4,44
Junho			0	0	0	0	0	0			0	0	0	0	18	0	111,11	84,44
Julho			0	0	0	0	0	0			0	0	0	0	1	0	111,11	88,89
Agosto			0	0	0	0	0	0			0	0	0	0	0	0	111,11	88,89
Setembro			0	0	0	0	0	0			0	0	0	0	0	0	111,11	88,89
Outubro			0	0	0	0	0	0			0	0	0	0	1	0	111,11	93,33
Novembro			0	0	0	0	0	0			0	0	0	0	0	0	111,11	93,33
Dezembro			0	0	0	0	0	0			0	0	0	0	0	0	111,11	93,33
<b>TOTAL</b>	<b>3</b>	<b>0</b>	<b>0</b>	<b>0</b>	<b>0</b>	<b>0</b>	<b>3</b>	<b>0</b>	<b>30</b>	<b>0</b>	<b>0</b>	<b>0</b>	<b>0</b>	<b>0</b>	<b>21</b>	<b>0</b>	-	-

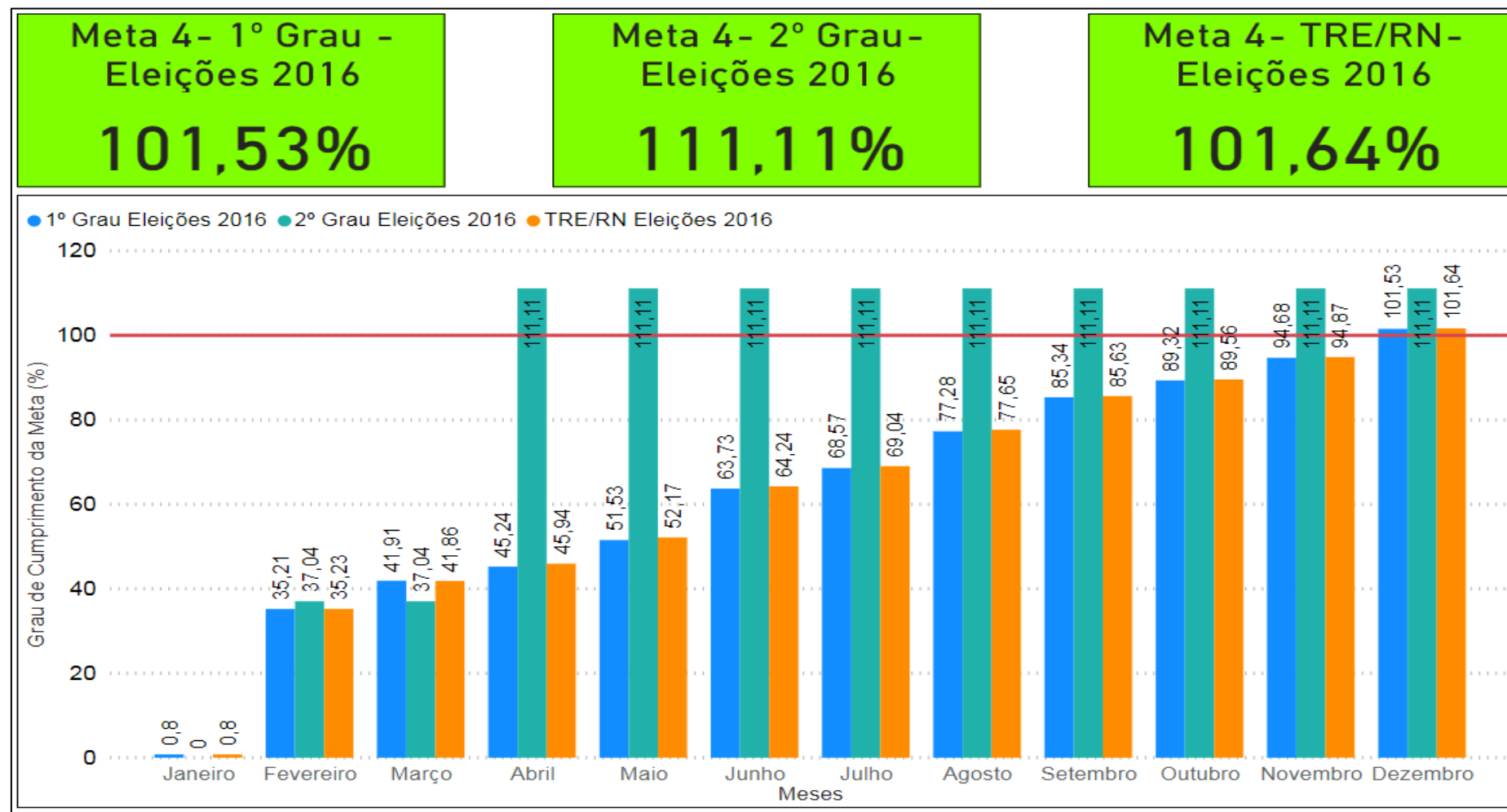
Fonte: AGE/Núcleo de Estatística

**Quadro 09:** Distribuição do Grau de Cumprimento da “META 4” 2019 pelo TRE/RN , segundo o mês de Referência.

TRE/RN	P4.1	P4.2	P4.3	P4.4	P4.5	P4.6	P4.7	P4.8	P4.9	P4.10	P4.11	P4.12	P4.13	P4.14	P4.15	P4.16	Grau de Cumprimento 2016	Grau de Cumprimento 2018
Janeiro	3	0	0	0	0	0	0	0	30		0	0	0	0	0	0	0	0
Fevereiro			0	0	0	0	1	0			0	0	0	0	0	0	37,04	0
Março			0	0	0	0	0	0			0	0	0	0	0	0	37,04	0
Abril			0	0	0	0	2	0			0	0	0	0	1	0	111,11	4,44
Maio			0	0	0	0	0	0			0	0	0	0	0	0	111,11	4,44
Junho			0	0	0	0	0	0			0	0	0	0	18	0	111,11	84,44
Julho			0	0	0	0	0	0			0	0	0	0	1	0	111,11	88,89
Agosto			0	0	0	0	0	0			0	0	0	0	0	0	111,11	88,89
Setembro			0	0	0	0	0	0			0	0	0	0	0	0	111,11	88,89
Outubro			0	0	0	0	0	0			0	0	0	0	1	0	111,11	93,33
Novembro			0	0	0	0	0	0			0	0	0	0	0	0	111,11	93,33
Dezembro			0	0	0	0	0	0			0	0	0	0	0	0	111,11	93,33
<b>TOTAL</b>	<b>3</b>	<b>0</b>	<b>0</b>	<b>0</b>	<b>0</b>	<b>0</b>	<b>3</b>	<b>0</b>	<b>30</b>	<b>0</b>	<b>0</b>	<b>0</b>	<b>0</b>	<b>0</b>	<b>21</b>	<b>0</b>	-	-

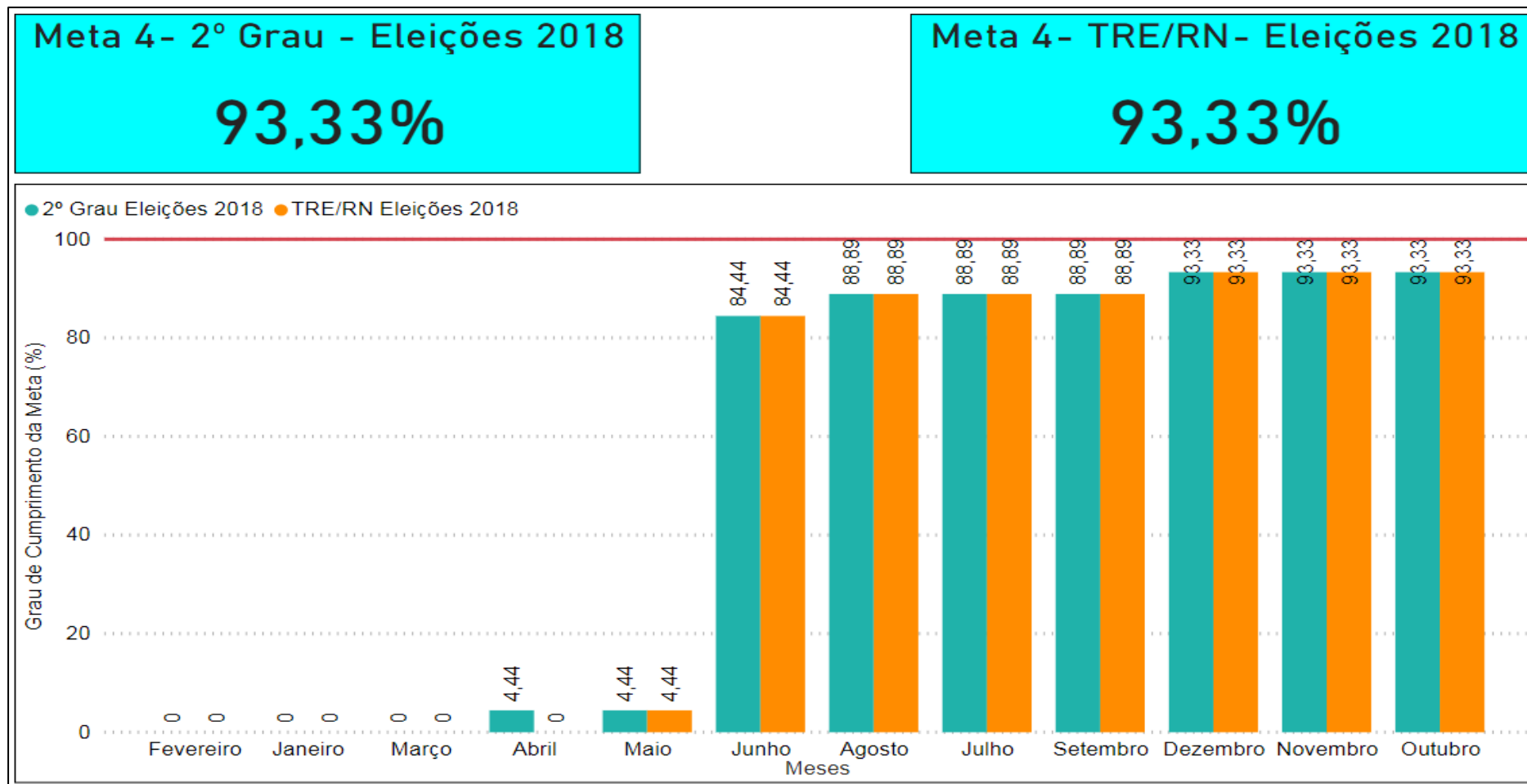
Fonte: AGE/Núcleo de Estatística

**Gráfico 03:** Distribuição do Grau de Cumprimento da “META 4 2019-Eleições 2016”, segundo o mês de Referência



**Fonte:** AGE/Núcleo de Estatística

**Gráfico 04:** Distribuição do Grau de Cumprimento da “META 2019-Eleições 2018”, segundo o mês de Referência.



**Fonte:** AGE/Núcleo de Estatística