

TRE-RN/S/CGI		Autenticidade	
Publicação	SJE, 07, 01, 15	2/3	
Digitalização	09, 02, 15	Visto	no
Inclusão SJUR	12, 02, 15	Visto	no
Conferência		Visto	
Alteração			
Arquivamento		Visto	

Publicado no DJE
 07/01/2015
 Pág. nº 02/03
GABPRES
 Feby



TRIBUNAL REGIONAL ELEITORAL DO RIO GRANDE DO NORTE

RESOLUÇÃO Nº 26, DE 19 DE DEZEMBRO DE 2014.

Aprova o Plano de Obras 2016 do Tribunal Regional Eleitoral do Rio Grande do Norte.

O TRIBUNAL REGIONAL ELEITORAL DO RIO GRANDE DO NORTE, no exercício das atribuições conferidas pelo seu Regimento Interno,

Considerando que o Conselho Nacional de Justiça, por meio da Resolução nº 114, de 20 de abril de 2010, estabeleceu que cada Tribunal deverá elaborar seu Plano de Obras,

Considerando o disposto na Resolução TSE nº 23.369, de 13 de dezembro de 2011, e na Resolução TRE/RN nº 17, de 17 de novembro de 2011, alterada pela Resolução TRE/RN nº 24, de 23 de outubro de 2012; e,

RESOLVE:

Art. 1º Aprovar o Plano de Obras do Tribunal Regional Eleitoral do Rio Grande do Norte para o ano de 2016, nos termos do anexo desta Resolução.

Art. 2º Esta resolução entra em vigor na data de sua publicação.


Sala de Sessões do Tribunal Regional Eleitoral do Rio Grande do Norte, em Natal, 19 de dezembro de 2014.


 Desembargador **Virgílio Macêdo Júnior**
 Presidente


 Desembargadora **Maria Zeneide Bezerra**
 Vice-Presidente



Juiz Francisco Eduardo Guimarães Farias




Juiz Alceu José Cicco



Juiz Sérgio Roberto Nascimento Maia




Juiz Luis Gustavo Alves Smith



Juiz Verlano de Queiroz Medeiros




Dr. Gilberto Barroso de Carvalho Júnior
Procurador Regional Eleitoral



**TRIBUNAL REGIONAL ELEITORAL
ESTADO DO RIO GRANDE DO NORTE**

Plano de Obras

2016



PODER JUDICIÁRIO FEDERAL
TRIBUNAL REGIONAL ELEITORAL DO RIO GRANDE DO NORTE
PLANO DE OBRAS 2016

Desembargador Virgílio Macedo Junior
Presidente

Ana Esmera Pimentel da Fonseca
Diretora Geral

Yvette Bezerra Guerreiro Maia
Secretária de Administração e Orçamentos

Lígia Rogéria Maniçoba Ferreira
Coordenadora de Serviços Gerais

José Haroldo Machado Júnior
Chefe da Seção de Engenharia

SUMÁRIO

I. APRESENTAÇÃO.....	4
II. ESTRUTURA ATUAL.....	5
III. DISTRIBUIÇÃO GEOGRÁFICA DOS FÓRUMS ELEITORAIS	8
IV. OBRAS.....	9
V. PLANEJAMENTO DE CONSTRUÇÕES PARA O EXERCÍCIO DE 2016..	9
ANEXO I – AVALIAÇÃO ATUAL DOS IMÓVEIS	11
ANEXO II - AVALIAÇÃO DOS PROJETOS DAS OBRAS	12
ANEXO III – CRONOGRAMA FÍSICO-FINANCEIRO DAS OBRAS	14
ANEXO IV – ÍNDICE DE PADRONIZAÇÃO DE OBRAS.	16
ANEXO V – Lista de Priorização de Obras do TRE (art.2º da RES-TSE nº 23.369/2011).....	17

I. APRESENTAÇÃO

O Tribunal Regional Eleitoral do Rio Grande do Norte, no intuito de proporcionar melhores condições de trabalho aos servidores e condições dignas de atendimento ao eleitor, iniciou em 1982 a construção da atual sede, seguida por obra de ampliação em 2001.

Em 2001 deu início à Construção do Centro de Operações da Justiça Eleitoral – COJE, tendo concluído em 2007 ao final de três etapas de construção: o galpão de urnas na primeira etapa, seguida do centro de treinamento e almoxarifado, e por último se deu a construção do auditório e da subestação abrigada.

Nesse intermédio, em 2004, a Administração ergueu o Fórum Eleitoral da Capital.

Em 2006 deu-se o primeiro passo do planejamento de construções próprias no interior do estado com o início das obras de Mossoró e Caicó, finalizadas em 2007.

De 2007 a 2014 seguiram-se mais 20 construções de fóruns eleitorais no interior do estado.

Os terrenos utilizados para construção dos Fóruns Eleitorais do interior do Estado foram, em sua maioria, doados à União pelas prefeituras, sendo que na capital e no município de Currais Novos tivemos a disponibilização de terrenos já pertencentes à União.

Atualmente o Tribunal Regional do Rio Grande do Norte conta com 22 edificações próprias no interior do Estado, abrigando 24 zonas eleitorais, que somadas às cinco zonas da capital, que também funcionam em edificação própria, totalizam 29 zonas atendidas com edificações próprias, e que juntas totalizam 1.579.338 eleitores atendidos em instalações confortáveis e eficientes.

Além da continuidade na construção de novos Fóruns Eleitorais no interior do Estado, este Regional tem como meta prioritária a continuidade e conclusão das obras de construção do edifício que abrigará a secretaria do TRE-RN, que após conclusão dos trabalhos de revisão dos projetos, especificações e planilhas orçamentárias através de consultoria contratada, procedemos aos atos administrativos necessários à licitação para retomada da obra, dos quais resultou o contrato nº. 41/2013 firmado junto à Empresa LOTIL Engenharia Ltda., já em execução.

Desta forma, para darmos continuidade ao planejamento de construção de edificações próprias elaboramos o Plano de Obras para o exercício de 2016.

II. ESTRUTURA ATUAL

De forma objetiva apresentamos a relação atual dos imóveis ocupados pela Justiça Eleitoral do Estado do Rio Grande do Norte conforme já descritos na introdução, subdividindo-se em Capital e Interior do Estado.

1 - Edificações próprias utilizadas pelo TRE/RN na capital.

EDIFICAÇÃO	SITUAÇÃO	INAUGURAÇÃO	ELEITORES ATENDIDOS
Edifício – sede	Próprio	1982	2.327.451
Edifício - sede - ampliação	Próprio	2001	
Centro de Operações da Justiça Eleitoral - COJE	Próprio	2001	
Fórum Eleitoral Capital - 1ª, 2ª, 3ª, 4ª e 69ª ZE	Próprio	2004	506.053

2 - Edificações próprias utilizadas pelo TRE/RN no interior do Estado.

Município – Zona Eleitoral	INAUGURAÇÃO	ELEITORES ATENDIDOS
Macaíba – 5ª ZE	2007	62.544
Ceará-Mirim – 6ª ZE	2007	98.618
Caicó-25ª e 45ª ZE	2008	49.937
Mossoró-33ª e 34ª ZE	2008	185.835
São José de Mipibu - 7ª ZE	2010	25.570
Santo Antônio-13ª ZE	2010	44.183
Currais Novos-20ª ZE	2010	53.573
Acari-22ª ZE	2010	15.653
Cruzeta-56ª ZE	2010	11.091

Janduis-58ª ZE	2010	4.546
Pau dos Ferros-40ª ZE	2010	37.003
Alexandria-41ª ZE	2010	15.926
São Gonçalo do Amarante-51ª ZE	2010	65.674
João Câmara-10ª ZE	2011	43.276
Parelhas-24ª ZE	2011	21.742
Nísia Floresta-67ª ZE	2013	17.944
Parnamirim – 50ª ZE	2014	115.312
Areia Branca – 32ª ZE	2014	29.723
Nova Cruz - 12ª ZE	2014	51.759
Patu – 37ª ZE	2014	13.120
Governador Dix-Sept Rosado – 57ª ZE	2014	10.610
Assu – 29ª ZE	2014	67.646

3 - Edificações cedidas ou locadas utilizadas pelo TRE/RN.

MUNICÍPIO- ZONA ELEITORAL	SITUAÇÃO	ELEITORES ATENDIDOS
São Paulo do Potengi – 8ª ZE	Imóvel locado	30.348
Goianinha – 9ª ZE	Sala cedida Fórum	35.984
Canguaretama – 11ª ZE	Sala cedida Fórum	33.612
Touros-14ª ZE	Sala cedida Fórum	30.918
S. José do Campestre-15ª ZE	Sala cedida Fórum	18.854
Santa Cruz-16ª e 68ª ZE	Sala cedida Fórum	59.313
Lajes-17ª ZE	Imóvel locado	15.332
Angicos-18ª ZE	Sala cedida Fórum	12.607
São Tomé-19ª ZE	Sala cedida Fórum	18.879
Florânia-21ª ZE	Imóvel locado	17.689
Jardim do Seridó-23ª ZE	Sala cedida Fórum	14.627
Serra Negra do Norte-26ª ZE	Sala cedida Fórum	6.302
Jucurutu-27ª ZE	Sala cedida Fórum	15.207
Santana do Matos-28ª ZE	Edifício cedido	15.056

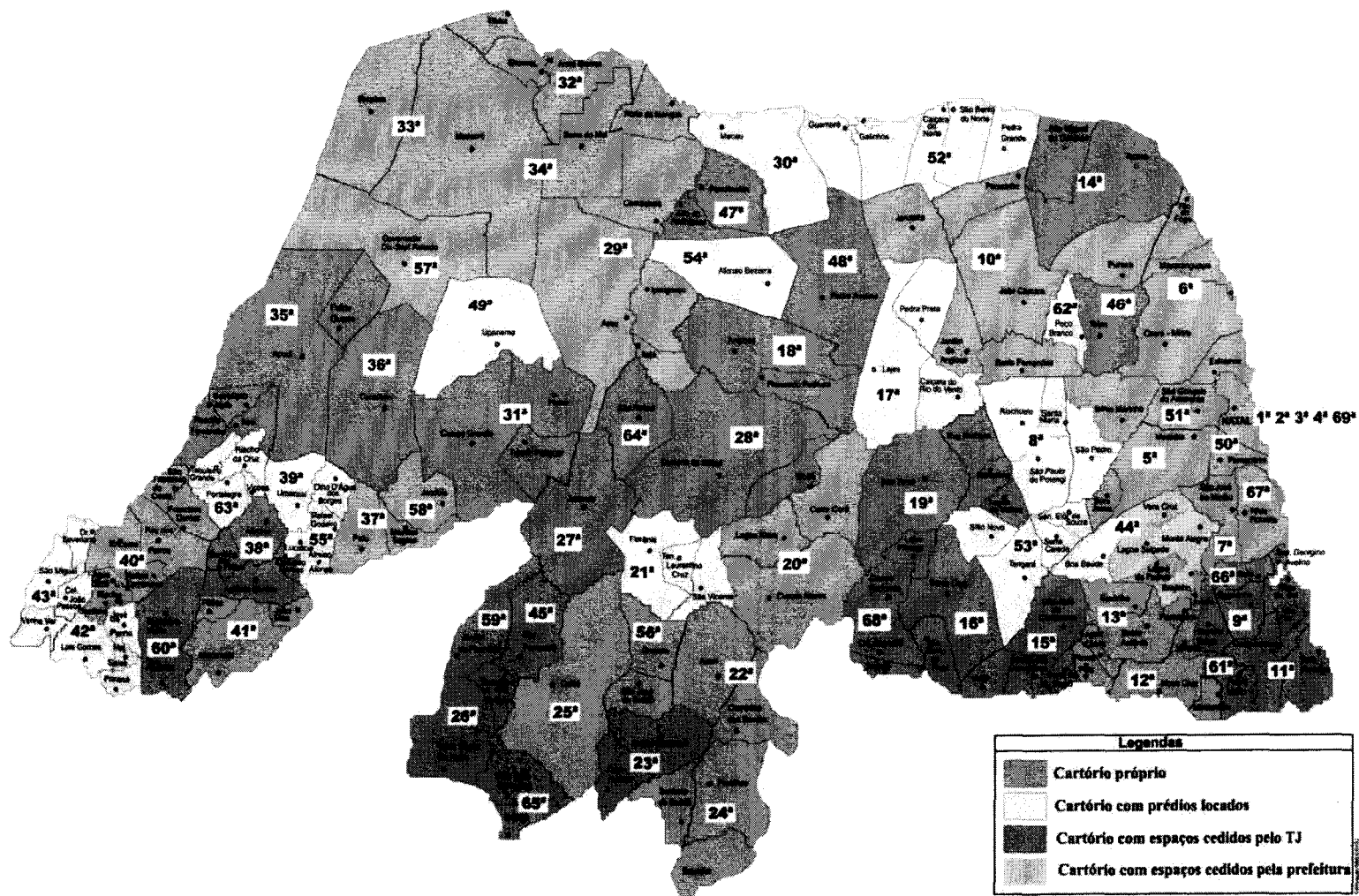
Macau – 30ª ZE	Sala cedida Fórum	33.415
Campo Grande – 31ª ZE	Sala cedida Fórum	16.108
Apodi – 35ª ZE	Sala cedida Fórum	51.221
Caraúbas – 36ª ZE	Sala cedida Fórum	17.178
Martins – 38ª ZE	Sala cedida Fórum	16.898
Umarizal – 39ª ZE	Imóvel locado	13.596
Luis Gomes – 42ª ZE	Imóvel locado	19.881
São Miguel – 43ª ZE	Imóvel locado	31.722
Monte Alegre – 44ª ZE	Imóvel da prefeitura	37.742
Taipu – 46ª ZE	Sala cedida Fórum	10.038
Pendências – 47ª ZE	Sala cedida Fórum	22.007
Pedro Avelino – 48ª ZE	Sala cedida Fórum	6.403
Upanema – 49ª ZE	Imóvel locado	10.477
São Bento do Norte – 52ª ZE	Imóvel locado	14.728
Tangará – 53ª ZE	Imóvel locado	37.946
Afonso Bezerra – 54ª ZE	Imóvel locado	9.374
Almino Afonso – 55ª ZE	Imóvel locado	14.263
Jardim de Piranhas – 59ª ZE	Sala cedida Fórum	11.430
Marcelino Vieira – 60ª ZE	Sala cedida Fórum	14.550
Pedro Velho – 61ª ZE	Sala cedida Fórum	12.283
Poço Branco – 62ª ZE	Imóvel locado	10.438
Portalegre – 63ª ZE	Imóvel locado	12.995
São Rafael – 64ª ZE	Sala cedida Fórum	7.375
São João do Sabugi – 65ª ZE	Sala cedida Fórum	7.317
Arês – 66ª ZE	Sala cedida Fórum	14.000

III.DISTRIBUIÇÃO GEOGRÁFICA DOS FÓRUNS ELEITORAIS

Justiça Eleitoral do Rio Grande do Norte

Divisão do Estado em Zonas Eleitorais

Cartórios com prédios próprios, locados cedidos pelo TJ ou pelas prefeituras



IV. OBRAS

Atualmente temos as seguintes ações estratégicas em andamento integrantes do Plano de Obras de 2012 cujas obras tiveram seus contratos rescindidos por inexecução:

Município – Zona Eleitoral	ESTÁGIO
Construção do Fórum Eleitoral de Apodi – 35ª ZE	CONTRATO RESCINDIDO
Construção do Fórum Eleitoral de São José de Campestre – 15ª ZE	CONTRATO RESCINDIDO
Construção de depósito no Fórum Eleitoral de Ceará Mirim – 6ª ZE	CONTRATO RESCINDIDO
Construção de depósito no Fórum Eleitoral de Macaíba – 5ª ZE	CONTRATO RESCINDIDO

Aguardamos a liberação de créditos para retomada e conclusão das mesmas.

Além destas, ainda há a obra de construção do novo Edifício-Sede, em andamento como já citado.

V. PLANEJAMENTO DE CONSTRUÇÕES PARA O EXERCÍCIO DE 2016.

Para o exercício de 2016 serão contempladas as seguintes obras de construção:

- Fórum Eleitoral de Goianinha (9ª ZE);
- Fórum Eleitoral de Canguaretama (11ª ZE);
- Fórum Eleitoral de Monte Alegre (44ª ZE);
- Fórum Eleitoral de Santa Cruz (16ª e 68ª ZE).

Como critério eletivo para inscrição no plano de obras, consideramos as zonas eleitorais com maior número de eleitores e aquelas que dispõem de terreno em processo de doação.

Quanto aos terrenos onde serão erguidos os Fóruns Eleitorais de Goianinha e Monte Alegre, doados à União pelas prefeituras, a documentação já se encontra em poder da Secretaria do Patrimônio Público, para efetivação da doação.

O terreno onde será erguido o Fórum Eleitoral de Canguaretama foi doado à União pela prefeitura municipal, e já se encontra regular junto à Secretaria do Patrimônio da União.

O terreno onde será erguido o Fórum Eleitoral de Santa Cruz já era de propriedade da União, já possuindo termo de entrega definitiva da Secretaria do Patrimônio da União.

Segue o quadro de obras e reformas:

Município – Zona Eleitoral	VALOR PREVISTO
Goianinha – 9ª ZE	R\$ 465.000,00
Canguaretama – 11ª ZE	R\$ 465.000,00
Monte Alegre – 44ª ZE	R\$ 465.000,00
Santa Cruz – 16ª e 68ª ZE	R\$ 915.000,00

O projeto de arquitetura para as novas edificações contemplará as seguintes áreas, em concordância com a Resolução nº 23.369/2011-TSE:

- a) Sala de atendimento (recepção para atendimento ao eleitor);
- b) Sala do cartório (desenvolvimento das tarefas administrativas);
- c) Sala única de audiências e gabinete do juiz;
- d) Arquivo para guarda de documentos;
- e) Depósito de urnas (guarda dos equipamentos - período eleitoral);
- f) Copa;
- g) Banheiros masculinos e femininos (serventia do público); e
- h) Banheiros masculinos e femininos (uso de servidores e Juízes).

Os ambientes de recepção e atendimento dos eleitores, apoio administrativo, sala do Juiz e audiências serão climatizados com o objetivo de proporcionar o devido conforto para desenvolvimento das tarefas.

Conforme disposto no Art. 3º, da Resolução nº 114/2010-CNJ, informamos que as ações estratégicas listadas no Plano de Obras de 2016, todas se enquadram no Grupo II, ou seja, obras cujo valor se enquadra entre R\$ 150.000,00 e R\$ 1.500.000,00:

- Construção do Fórum Eleitoral de Monte Alegre;
- Construção do Fórum Eleitoral de Santa Cruz;
- Construção do Fórum Eleitoral de Goianinha;
- Construção do Fórum Eleitoral de Canguaretama.

ANEXO I – AVALIAÇÃO ATUAL DOS IMÓVEIS

Identificação do imóvel	FÓRUM ELEITORAL DE CANGUARETAMA					Pontuação
Critérios	Escala de Valoração					
Estado de conservação	Bom		Regular		Ruim	2
	0		1		2	
Risco aos usuários	Não		Sim		Condenado Defesa Civil	1
	0		1		2	
Previsão de desocupação Planejada	Ano atual= n	n+1	n + 2	n + 3	n + 4	0
	2	1,5	1	0,5	0	
Solicitação de devolução ao cedente	Sim			Não		0
	1			0		
Funcionalidade e Acessibilidade	Adequado			Inadequado		0,5
	0			0,5		
Disponibilidade do espaço atual em relação aos referenciais de área indicada pelo Conselho Nacional de Justiça	Adequado			Inadequado		0,5
	0			0,5		
TOTAL						4,0

Identificação do imóvel	FÓRUM ELEITORAL DE GOIANINHA					Pontuação
Critérios	Escala de Valoração					
Estado de conservação	Bom		Regular		Ruim	1
	0		1		2	
Risco aos usuários	Não		Sim		Condenado Defesa Civil	0
	0		1		2	
Previsão de desocupação Planejada	Ano atual= n	n+1	n + 2	n + 3	n + 4	0
	2	1,5	1	0,5	0	
Solicitação de devolução ao cedente	Sim			Não		0
	1			0		
Funcionalidade e Acessibilidade	Adequado			Inadequado		0,5
	0			0,5		
Disponibilidade do espaço atual em relação aos referenciais de área indicada pelo Conselho Nacional de Justiça	Adequado			Inadequado		0,5
	0			0,5		
TOTAL						2,0

Identificação do imóvel	FÓRUM ELEITORAL DE SANTA CRUZ					Pontuação
Critérios	Escala de Valoração					
Estado de conservação	Bom		Regular		Ruim	1
	0		1		2	
Risco aos usuários	Não		Sim		Condenado Defesa Civil	0
	0		1		2	
Previsão de desocupação Planejada	Ano atual= n	n+1	n + 2	n + 3	n + 4	0
	2	1,5	1	0,5	0	
Solicitação de devolução ao cedente	Sim			Não		0
	1			0		
Funcionalidade e Acessibilidade	Adequado			Inadequado		0,5
	0			0,5		
Disponibilidade do espaço atual em relação aos referenciais de área indicada pelo Conselho Nacional de Justiça	Adequado			Inadequado		0,5
	0			0,5		
TOTAL						2,0

Identificação do imóvel	FÓRUM ELEITORAL DE MONTE ALEGRE					Pontuação
Critérios	Escala de Valoração					
Estado de conservação	Bom		Regular		Ruim	2
	0		1		2	
Risco aos usuários	Não		Sim		Condenado Defesa Civil	1
	0		1		2	
Previsão de desocupação Planejada	Ano atual= n	n+1	n + 2	n + 3	n + 4	0
	2	1,5	1	0,5	0	
Solicitação de devolução ao cedente	Sim			Não		0
	1			0		
Funcionalidade e Acessibilidade	Adequado			Inadequado		0,5
	0			0,5		
Disponibilidade do espaço atual em relação aos referenciais de área indicada pelo Conselho Nacional de Justiça	Adequado			Inadequado		0,5
	0			0,5		
TOTAL						4,0

ANEXO II - AVALIAÇÃO DOS PROJETOS DAS OBRAS

Identificação do imóvel	FÓRUM ELEITORAL DE CANGUARETAMA										Pontuação
Critérios	Escala de Valoração										
Número de eleitores até	25.000		50.000	75.000	125.000		200.000	400.000	>400.000		0,25
	0		0,25	0,5	0,75		1	1,5	2		
Municípios atendidos	1	2	3	4	5	6	7	8	9	10	0,40
	0	0,2	0,4	0,6	0,8	1	1,2	1,4	1,7	2	
Alinhamento do projeto à política estratégica adotada pelo Tribunal de substituição de Imóveis locados ou cedidos por próprios	Sim					Não					1,00
	1					0					
Cartórios ou Atendimento ao eleitor	Sim					Não					2,50
	2,5					0					
Depósito de urnas	Sim					Não					1,00
	1					0					
Alinhamento à política estratégica do Tribunal de concentração ou dispersão de sua estrutura física	Sim					Não					0,50
	0,5					0					
Movimentação processual	Adequado					Inadequado					0,50
	0,5					0					
Sustentabilidade	Sim					Não					0,50
	0,5					0					
Total											6,65

Identificação do imóvel	FÓRUM ELEITORAL DE GOIANINHA										Pontuação
Critérios	Escala de Valoração										0,25
Número de eleitores até	25.000		50.000	75.000	125.000		200.000	400.000	>400.000		
	0		0,25	0,5	0,75		1	1,5	2		
Municípios atendidos	1	2	3	4	5	6	7	8	9	10	0,40
	0	0,2	0,4	0,6	0,8	1	1,2	1,4	1,7	2	
Alinhamento do projeto à política estratégica adotada pelo Tribunal de substituição de Imóveis locados ou cedidos por próprios	Sim					Não					1,00
	1					0					
Cartórios ou Atendimento ao eleitor	Sim					Não					2,50
	2,5					0					
Depósito de urnas	Sim					Não					1,00
	1					0					
Alinhamento à política estratégica do Tribunal de concentração ou dispersão de sua estrutura física	Sim					Não					0,50
	0,5					0					
Movimentação processual	Adequado					Inadequado					0,50
	0,5					0					
Sustentabilidade	Sim					Não					0,50
	0,5					0					
Total											6,65

Identificação do imóvel	FÓRUM ELEITORAL DE MONTE ALEGRE										Pontuação
Critérios	Escala de Valoração										
Número de eleitores até	25.000		50.000	75.000	125.000		200.000	400.000	>400.000		0,25
	0		0,25	0,5	0,75		1	1,5	2		
Municípios atendidos	1	2	3	4	5	6	7	8	9	10	0,60
	0	0,2	0,4	0,6	0,8	1	1,2	1,4	1,7	2	
Alinhamento do projeto à política estratégica adotada pelo Tribunal de substituição de Imóveis locados ou cedidos por próprios	Sim					Não					1,00
	1					0					
Cartórios ou Atendimento ao eleitor	Sim					Não					2,50
	25					0					
Depósito de urnas	Sim					Não					1,00
	1					0					
Alinhamento à política estratégica do Tribunal de concentração ou dispersão de sua estrutura física	Sim					Não					0,50
	0,5					0					
Movimentação processual	Adequado					Inadequado					0,50
	0,5					0					
Sustentabilidade	Sim					Não					0,50
	0,5					0					
Total											6,85

Identificação do imóvel	FÓRUM ELEITORAL DE SANTA CRUZ										Pontuação					
Critérios	Escala de Valoração															
Número de eleitores até	25.000		50.000		75.000		125.000		200.000		400.000		>400.000		0,50	
	0		0,25		0,5		0,75		1		1,5		2			
Municípios atendidos	1	2	3	4	5	6	7	8	9	10	1,20					
	0	0,2	0,4	0,6	0,8	1	1,2	1,4	1,7	2						
Alinhamento do projeto à política estratégica adotada pelo Tribunal de substituição de Imóveis locados ou cedidos por próprios	Sim						Não						1,00			
	1						0									
Cartórios ou Atendimento ao eleitor	Sim						Não						2,50			
	25						0									
Depósito de urnas	Sim						Não						1,00			
	1						0									
Alinhamento à política estratégica do Tribunal de concentração ou dispersão de sua estrutura física	Sim						Não						0,50			
	0,5						0									
Movimentação processual	Adequado						Inadequado						0,50			
	0,5						0									
Sustentabilidade	Sim						Não						0,50			
	0,5						0									
Total															7,70	

ANEXO III – CRONOGRAMA FÍSICO-FINANCEIRO DAS OBRAS

Identificação do novo projeto	FÓRUM ELEITORAL DE CANGUARETAMA					
Nome das Etapas	Acompanhamento	2016	Ano 2	...	Ano n	Total
Serv Técnico Profissionais	Físico	1,80%				
	Financeiro	8.370,00				
Serv Preliminares	Físico	3,29%				
	Financeiro	15.298,50				
Infra e Superestrutura	Físico	19,91%				
	Financeiro	92.581,50				
Elementos de arquitetura (alv, cob, imp, urba, esquadrias, vidros, etc)	Físico	40,41%				
	Financeiro	187.906,50				
Acabamentos (pisos, revest, pintura, forro, etc)	Físico	15,79%				
	Financeiro	73.423,50				
Inst Hidro sanitárias	Físico	5,49%				
	Financeiro	25.528,50				
Inst Eletro eletrônicas	Físico	4,46%				
	Financeiro	20.739,00				
Inst Mecânica	Físico	8,50%				
	Financeiro	39.525,00				
Inst Combate a Incêndio	Físico	0,35%				
	Financeiro	1.627,49				
Total	Físico	100,00%				
	Financeiro	465.000,00				

<i>Identificação do novo projeto</i>	FÓRUM ELEITORAL DE GOIANINHA					
<i>Nome das Etapas</i>	Acompanhamento	2016	Ano 2	...	Ano n	Total
Serv Técnico Profissionais	Físico	1,80%				
	Financeiro	8.370,00				
Serv Preliminares	Físico	3,29%				
	Financeiro	15.298,50				
Infra e Superestrutura	Físico	19,91%				
	Financeiro	92.581,50				
Elementos de arquitetura (alv, cob, imp, urba, esquadrias, vidros, etc)	Físico	40,41%				
	Financeiro	187.906,50				
Acabamentos (pisos, revest, pintura, forro, etc)	Físico	15,79%				
	Financeiro	73.423,50				
Inst Hidro sanitárias	Físico	5,49%				
	Financeiro	25.528,50				
Inst Eletro eletrônicas	Físico	4,46%				
	Financeiro	20.739,00				
Inst Mecânica	Físico	8,50%				
	Financeiro	39.525,00				
Inst Combate a Incêndio	Físico	0,35%				
	Financeiro	1.627,49				
Total	Físico	100,00%				
	Financeiro	465.000,00				

<i>Identificação do novo projeto</i>	FÓRUM ELEITORAL DE MONTE ALEGRE					
<i>Nome das Etapas</i>	Acompanhamento	2016	Ano 2	...	Ano n	Total
Serv Técnico Profissionais	Físico	1,80%				
	Financeiro	8.370,00				
Serv Preliminares	Físico	3,29%				
	Financeiro	15.298,50				
Infra e Superestrutura	Físico	19,91%				
	Financeiro	92.581,50				
Elementos de arquitetura (alv, cob, imp, urba, esquadrias, vidros, etc)	Físico	40,41%				
	Financeiro	187.906,50				
Acabamentos (pisos, revest, pintura, forro, etc)	Físico	15,79%				
	Financeiro	73.423,50				
Inst Hidro sanitárias	Físico	5,49%				
	Financeiro	25.528,50				
Inst Eletro eletrônicas	Físico	4,46%				
	Financeiro	20.739,00				
Inst Mecânica	Físico	8,50%				
	Financeiro	39.525,00				
Inst Combate a Incêndio	Físico	0,35%				
	Financeiro	1.627,49				
Total	Físico	100,00%				
	Financeiro	465.000,00				

Identificação do novo projeto	FÓRUM ELEITORAL DE SANTA CRUZ					
Nome das Etapas	Acompanhamento	2016	Ano 2	...	Ano n	Total
Serv Técnico Profissionais	Físico	1,80%				
	Financeiro	16.470,00				
Serv Preliminares	Físico	3,29%				
	Financeiro	30.103,51				
infra e Superestrutura	Físico	19,91%				
	Financeiro	182.176,50				
Elementos de arquitetura (alv, cob, imp, urba, esquadrias, vidros, etc)	Físico	40,41%				
	Financeiro	369.751,50				
Acabamentos (pisos, revest, pintura, forro, etc)	Físico	15,79%				
	Financeiro	144.478,50				
Inst Hidro sanitárias	Físico	5,49%				
	Financeiro	50.233,50				
Inst Eletro eletrônicas	Físico	4,46%				
	Financeiro	40.809,00				
Inst Mecânica	Físico	8,50%				
	Financeiro	77.775,00				
Inst Combate a Incêndio	Físico	0,35%				
	Financeiro	3.202,49				
Total	Físico	100,00%				
	Financeiro	915.000,00				

ANEXO IV – ÍNDICE DE PADRONIZAÇÃO DE OBRAS.

I.P.O. - ÍNDICE DE PADRONIZAÇÃO DE OBRAS			
PROJETO PADRÃO PARA OS FÓRUMS ELEITORAIS DO TRIBUNAL REGIONAL ELEITORAL CONTIDOS NO PLANO DE OBRAS 2016			
Nome das Etapas	SIM	NÃO	Pontos (a deduzir)
Ambiente excedente na estrutura física de um cartório eleitoral, diversos dos estabelecidos no Item 3.		x	0
Somatório de área total interna útil maior que o somatório das áreas máximas definidas na Tabela II.		x	0
Ambiente definido no Item 3 com área 20% (inclusive) maior que a respectiva área máxima estabelecida na Tabela II.		x	0
Ambiente definido no Item 3 com área superior 20% da respectiva área máxima estabelecida na Tabela II.		x	0
Projeto sem a particularidade técnica definida no inc.I do		x	0
Projeto sem a particularidade técnica definida no inc.II do		x	0
Projeto sem a particularidade técnica definida no inc.III do		x	0
Projeto sem a previsão de aplicação dos materiais		x	0
Projeto sem a previsão de aplicação dos materiais		x	0
Projeto que descumpriu a regra estabelecida no inc.III do		x	0
Projeto sem a previsão de aplicação dos materiais		x	0
Projeto com custo estimado do metro quadrado entre 45% e 55% (inclusive) maior que o CUB da respectiva unidade		x	0
Projeto com custo estimado do metro quadrado entre 55% e 75% (inclusive) maior que o CUB da respectiva unidade		x	0
Projeto com custo estimado do metro quadrado acima de 75% do CUB da respectiva unidade federativa.		x	0
TOTAL			100

ANEXO V – Lista de Priorização de Obras do TRE (art.2º da RES-TSE nº 23.369/2011)

1.



COPOR

Coordenadoria de Planejamento e Orçamento

Lista de priorização de obras do TRE (Art. 2º da Resolução TSE Nº 23.369/2011 / itens 9 e 10 da Orientação SOF nº 4/2012)

Ato de aprovação do Plano de Obras:	Resolução nº 22/2013-TRERN, publicada em 13 de dezembro de 2013.
-------------------------------------	--

Período de Vigência do Plano de Obras:	Exercício de 2016
--	--------------------------

UF	Priorização(1)	Nome da Ação (favor seguir o padrão estabelecido para o SIGEPRO)	Pontuação Anexo I	Pontuação Anexo II	Pontuação Total (soma dos anexos I e II)	Índice de Padronização de Obras - IPO (2)	Data início	Data fim	Custo Total da Obra - R\$
RN	1	CONSTRUÇÃO DE CARTORIO ELEITORAL NO MUNICÍPIO DE MONTE ALEGRE-RN	4,0	6,85	10,85	100	01/01/2016	31/12/2016	465.000
RN	2	CONSTRUÇÃO DE CARTORIO ELEITORAL NO MUNICÍPIO DE CANGUARETAMA-RN	4,0	6,65	10,65	100	01/01/2016	31/12/2016	465.000
RN	3	CONSTRUÇÃO DE CARTORIO ELEITORAL NO MUNICÍPIO DE SANTA CRUZ-RN	2,0	7,70	9,70	100	01/01/2016	31/12/2016	915.000
RN	4	CONSTRUÇÃO DE CARTORIO ELEITORAL NO MUNICÍPIO DE GOIANINHA-RN	2,0	6,65	8,65	100	01/01/2016	31/12/2016	465.000

Nota: (1) A priorização deve obedecer ordem decrescente da soma das pontuações dos anexos I e II.

(2) O índice de Padronização de Obras - IPO é disciplinado pelo Anexo IV da Resolução TSE nº 23.369/2011. É aplicável somente à construções de cartórios eleitorais e pode alcançar, no máximo, 100 pontos.