



TRIBUNAL REGIONAL ELEITORAL DO RIO GRANDE DO NORTE
SECRETARIA JUDICIÁRIA
SEÇÃO DE JURISPRUDÊNCIA, LEGISLAÇÃO E DADOS PARTIDÁRIOS

FAQ - FILIAÇÃO PARTIDÁRIA

1) Como faço para verificar a minha filiação?

2) Estou com duplicidade de filiação (“*sub judice*”): o que fazer?

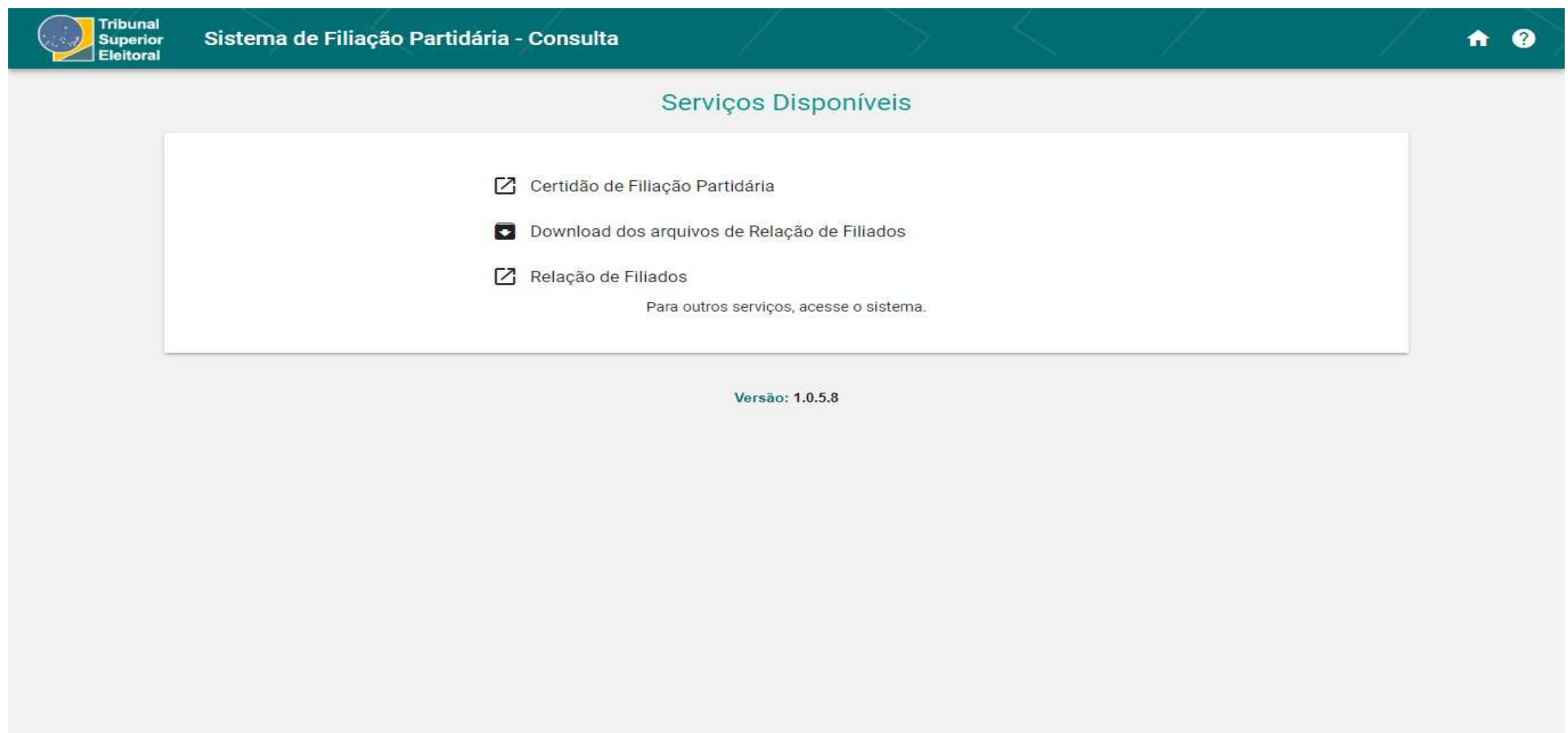
3) Alguém me filiou sem a minha autorização. Como faço para recuperar a filiação mais antiga?

4) Meu nome não constou na Relação Oficial do partido. O que fazer?

5) Como Consultar a relação de filiados de todos os partidos?

1) Como faço para verificar a minha filiação partidária?

1.1. Entre no navegador e digite o endereço filia-consulta.tse.jus.br ou a expressão “*certidão de filiação partidária*” no Google. Aparecerá a tela abaixo. Clique em “Certidão de Filiação partidária”.



1.2. Selecione o *link* “Gerar Certidão de Filiação”. A tela abaixo será mostrada. Digite seu título de Eleitor, o tipo de Certidão (simples ou histórico), selecionando o quadro “não sou robô” e respondendo aos comandos. Por fim, clique no botão “Gerar Certidão”.

The screenshot shows a web application interface for generating a party affiliation certificate. The header is dark teal with the logo of the Tribunal Superior Eleitoral (TSE) on the left, the text 'Sistema de Filiação Partidária - Consulta' in the center, and a home icon and help icon on the right. The main content area is light gray and features a teal title 'Gerar Certidão de Filiação'. Below the title is a white form box containing two input fields: 'Título Eleitor *' with the value '000000000000' and 'Tipo Certidão *' with a dropdown menu showing 'Simples'. Below these fields is a reCAPTCHA widget with the text 'Não sou um robô' and a checkbox. At the bottom of the form box are three teal buttons: 'Voltar', 'Limpar', and 'Gerar Certidão'. Below the form box, the version number 'Versão: 1.0.5.8' is displayed.

Tribunal Superior Eleitoral

Sistema de Filiação Partidária - Consulta

Gerar Certidão de Filiação

Título Eleitor *
000000000000

Tipo Certidão *
Simples

☐ Não sou um robô

reCAPTCHA
Privacidade - Termos

Voltar Limpar Gerar Certidão

Versão: 1.0.5.8

1.3. A sua Certidão de Filiação Partidária será emitida em PDF.



2) Estou com duplicidade de filiação (“*sub judice*”): o que fazer?

2.1. Se, ao emitir a Certidão de Filiação Partidária, aparecer a situação “CONSTA NA SITUAÇÃO *SUB JUDICE*”, significa que voçê possui dois ou mais registros de filiação de diferentes partidos com a mesma data de filiação.

2.2. Se você deseja escolher em qual dos partidos quer permanecer filiado (ou em nenhum), será necessário entrar em contato com a respectiva Zona Eleitoral, atestando a sua escolha, ocasião em que poderão ser dirimidas eventuais dúvidas a respeito desse procedimento.

2.3. Os endereços, *e-mails* e os números dos telefones das zonas eleitorais do TRE-RN estão disponíveis no *link* <http://www.tre-rn.jus.br/o-tre/zonas-eleitorais/enderecos-eletronicos> .

3) Alguém me filiou sem a minha autorização. Como faço para recuperar a filiação mais antiga?

3.1. Depois do processamento ordinário de 16/04/2020, qualquer alteração na Lista Oficial de filiados antes de outubro de 2020 só poderá ser ultimada por meio de decisão judicial.

3.2. Faz-se premente, portanto, ingressar com uma ação judicial junto à respectiva Zona Eleitoral, relatando o fato e explicitando que, em razão da nova filiação, a filiação que você almeja foi cancelada, oportunidade em que deverá ser promovida a juntada de todos os documentos aptos a fazer prova de suas alegações.

3.3. Deve-se pleitear ao Juiz Eleitoral, que seja excluída a filiação promovida sem consentimento da Lista Oficial do partido, com reversão do cancelamento da filiação antiga. Faz-se necessário, de

igual modo, solicitar, ao partido político que procedeu à filiação sem autorização, a exclusão desse registro em sua lista interna.

3.4. É possível ingressar com a ação judicial de imediato. Havendo deferimento do pleito, o servidor da Zona Eleitoral poderá realizar as devidas ações no Sistema FILIA.

3.5. Não há prazo final para ingressar com o processo, a depender da existência prévia de dois ou mais registros processados na Relação Oficial.

3.6. Os interessados poderão obter mais informações ou esclarecer eventuais dúvidas acerca do procedimento junto às Zonas Eleitorais, por telefone ou *e-mail*, disponíveis no *link*: <http://www.tre-rn.jus.br/o-tre/zonas-eleitorais/enderecos-eletronicos>.

4) Meu nome não constou na Relação Oficial do partido. O que fazer?

4.1. Se o seu nome não está na Relação Oficial, significa que:

- **O seu registro de filiação não foi realizado pelo partido até o prazo final antes do processamento ordinário, ou**
- **O partido não conseguiu lhe filiar porque o seu título eleitoral não foi regularizado a tempo no Cadastro Eleitoral.**

4.2. Mesmo que a filiação pretendida seja ultimada agora, em data posterior ao processamento ordinário (16/04/2020), ela somente será incluída no próximo processamento, em outubro/2020, quando a sua filiação será incluída na Relação Oficial.

4.3. Uma vez encerrado o processamento ordinário, em 16/04/2020, qualquer inclusão de filiação antes de outubro/2020 deverá se dar por meio de decisão judicial.

4.4. Como se trata de criação de nova filiação (ou de alteração de data de filiação), isso somente será viabilizado por meio de Relação Especial, processada em procedimento próprio, nos meses de junho e dezembro (art. 16, Resolução TSE nº 23.596/2019).

4.5. O eleitor deverá ingressar com uma ação judicial junto à respectiva Zona Eleitoral, nos seguintes termos (art. 11, § 2º, da Resolução TSE nº 23.596/2019):

“Art. 11. [...] § 2º Os prejudicados por desídia ou má-fé poderão requerer, diretamente ao Juiz da Zona Eleitoral, a intimação do partido para que cumpra, no prazo que fixar, não superior a dez dias, o que prescreve o caput deste artigo, sob pena de desobediência, observado o disposto no art. 16 desta Resolução”.

4.6. É possível ingressar com a ação judicial de imediato. Na hipótese de deferimento do pleito, o servidor da Zona Eleitoral autorizará o processamento especial da lista, medida ultimada pelo TSE.

4.7. Há prazos que precisam ser observados, no que tange à matéria, a saber:

- **16 de junho de 2020 - último dia para inserção, pelos partidos políticos, do nome do filiado prejudicado, via Sistema FILIA (Portaria TSE nº 357/2020).**

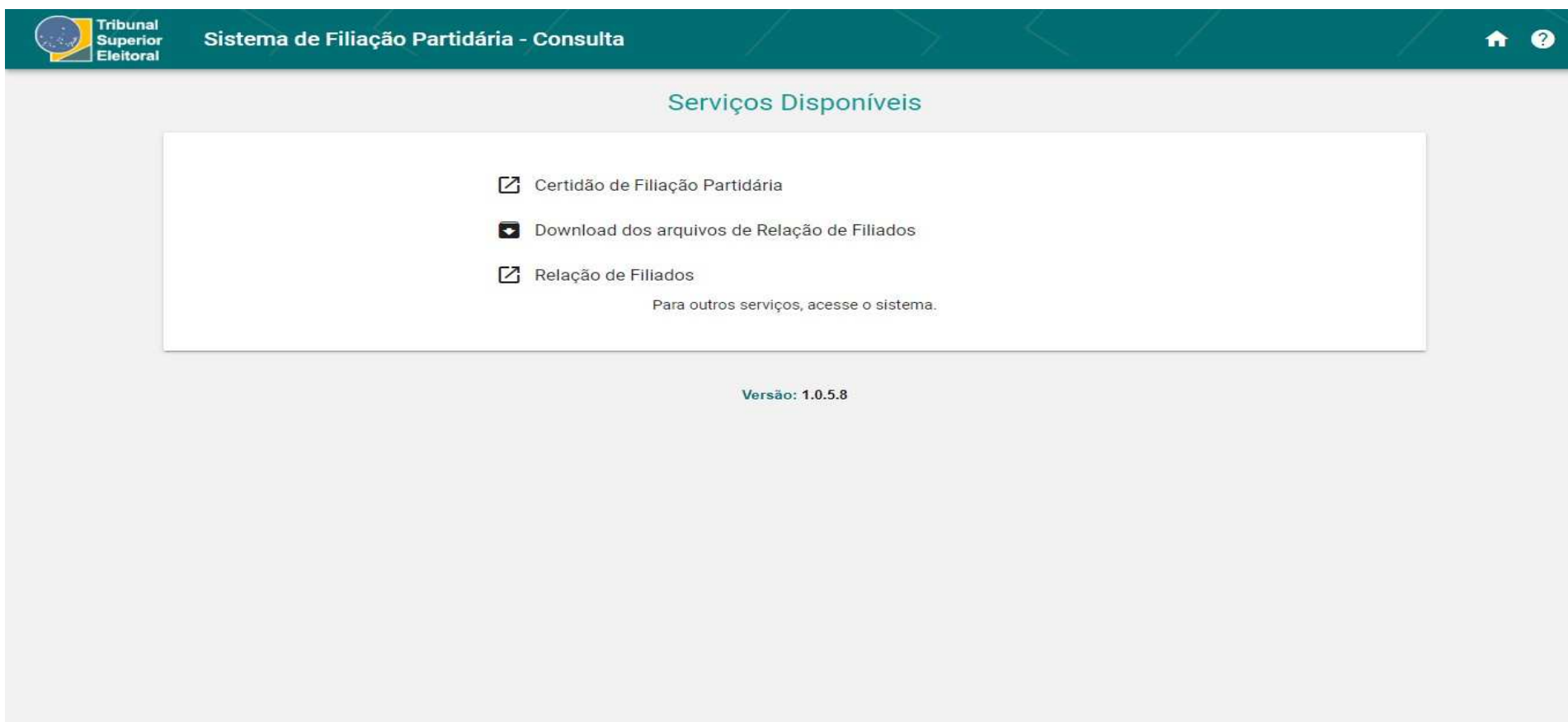
*** Observação: os pedidos deverão, por natural consequência, ser peticionados antes dessa data.**

- **19 de junho de 2020 - último dia para autorização, pelo Cartório Eleitoral, do processamento especial da lista (art. 16, § 2º, da Resolução TSE n.º 23.596/2019, c/c a Portaria TSE nº 357/2020).**

4.8. Os interessados poderão obter mais informações ou esclarecer eventuais dúvidas acerca desse assunto junto às Zonas Eleitorais, por telefone ou e-mail, disponíveis no *link*: <http://www.tre-rn.jus.br/o-tre/zonas-eleitorais/enderecos-eletronicos>.

5) Como faço para consultar a relação de filiados de todos os partidos?

5.1. Entre no navegador e digite o endereço filia-consulta.tse.jus.br. Aparecerá a tela abaixo. Clique em “Relação de Filiados”.



5.2. Selecione o *link* “Consultar Relação de Filiados”. A tela abaixo será apresentada. Preencha os campos e clique no botão “Consultar”. Em seguida, utilize a lupinha para consultar a relação.

 **Tribunal Superior Eleitoral**

Sistema de Filiação Partidária - Consulta

Consultar Relação de Filiados

Partido *
70 - AVANTE - AVANTE

UF *
RN

Município *
NATAL


Zona *
1


Voltar

Limpar


Consultar

Relação de Filiados

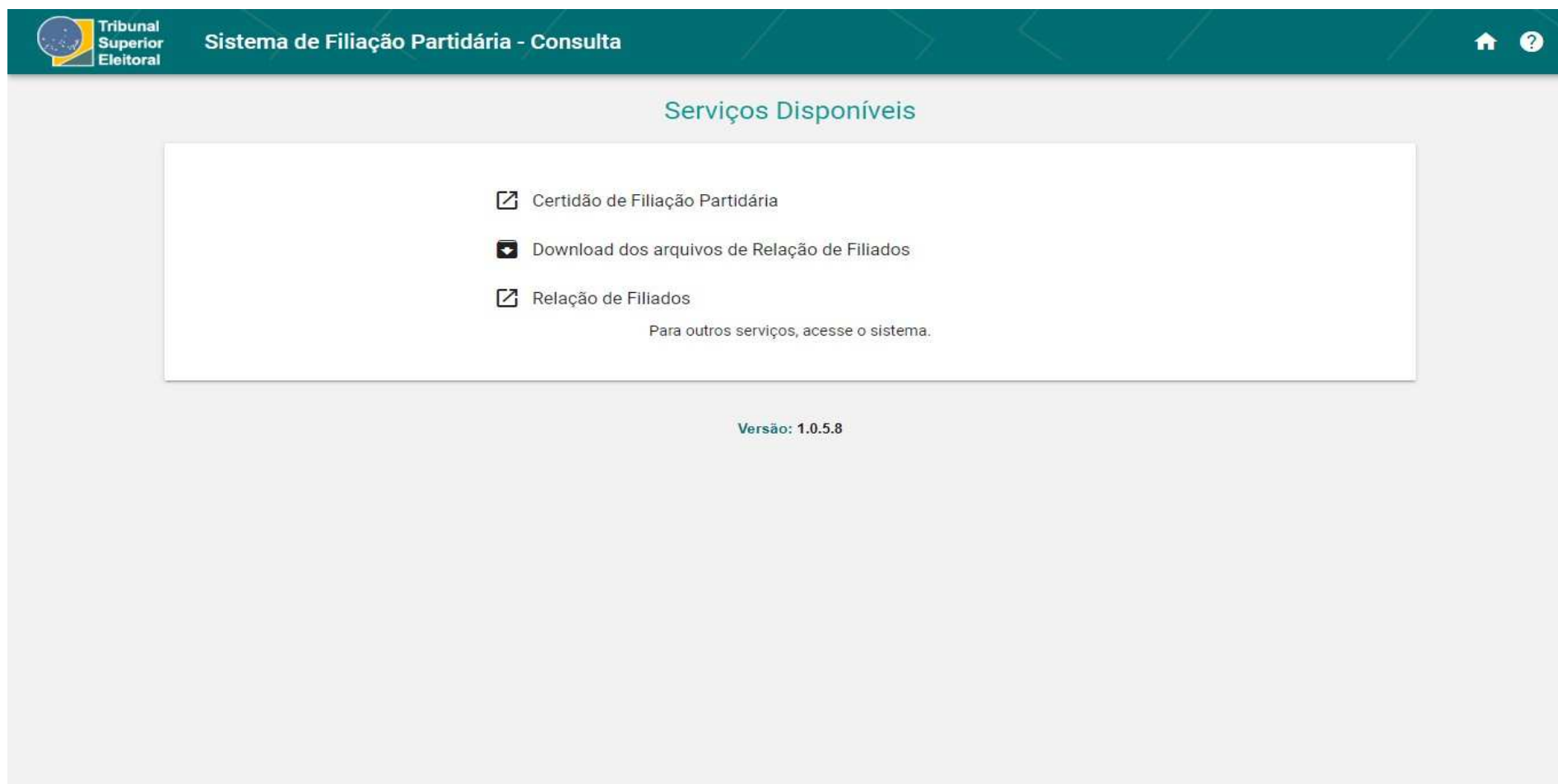


UF	Município	Zona	Partido ↓	Situação da Relação	Data do Processamento	Ações
RN	NATAL	1	AVANTE	Ativa	16/04/2020	


Linha Por Página: 1-1 de 1



5.3. É possível realizar o download dos arquivos da relação de filiados do partido, desde que restrito ao Estado (UF). Para tanto, retorne à tela principal (tela abaixo) e clique em “Download dos arquivos de Relação de Filiados”.



5.4. Em seguida, aparecerá a tela abaixo. Preencha os campos desejados e clique em “Consultar”. Em seguida, clique no ícone “Download” (vide tela). Os arquivos serão baixados em formato de planilha.

 **Tribunal Superior Eleitoral**

Sistema de Filiação Partidária - Consulta

Relação de Filiados - Download

Nesta página é possível acessar a relação de filiados de cada partido político.
Selecione o partido político e o estado que você deseja consultar e clique em Consultar

Partido *
23 - CIDADANIA - Cidadania


UF *
RN

Voltar

Consultar

Limpar

Arquivo da Relação de Filiados

Descrição Arquivo	Download
filiados_cidadania_rn.zip	

Versão: 1.0.5.8