

Acessar o PJe usando aplicativo móvel Token PJe

por Marcos Alexandre de Melo Medeiros — última modificação 04/09/2019 16h19

Passos para usar o aplicativo "Token PJe" no PJe 2.1 do TRE-RN.

É importante que você já tenha feito o primeiro acesso com certificado digital ou usuário e senha. Caso ainda não tenha feito, por favor, siga os passos da instrução "01 - Primeiro acesso", descritos em Tutorial - Primeiro Acesso e Uso do PJe-Certificado

Como parear?

EXECUTAR PASSOS ABAIXO NO SMARTPHONE:

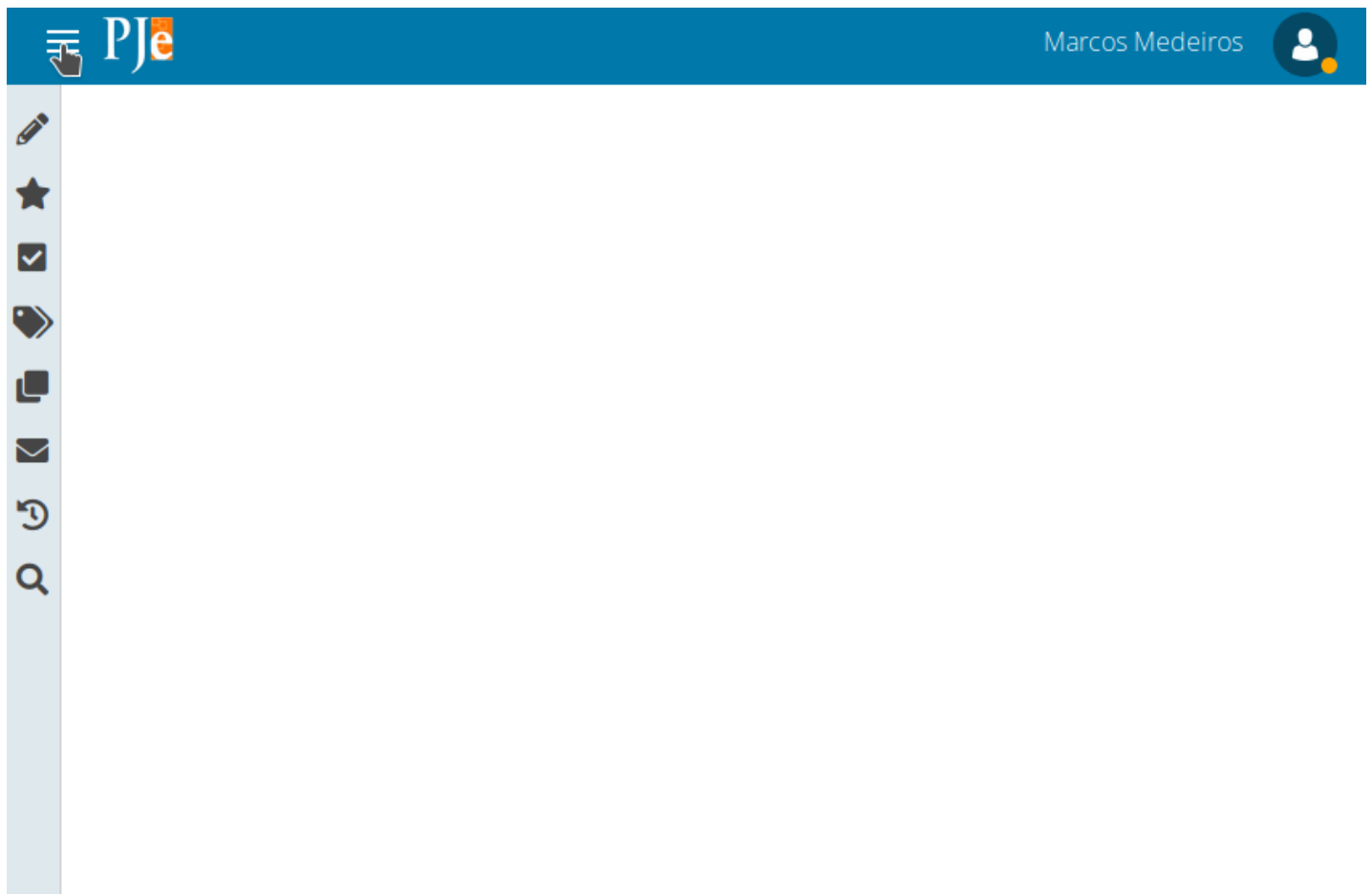
1) Baixe o aplicativo no seu smartphone:

- GooglePlay: <https://play.google.com/store/apps/details?id=br.jus.cnj.tokenpje>
- AppleStore: <https://apps.apple.com/qa/app/token-pje/id1463235018>

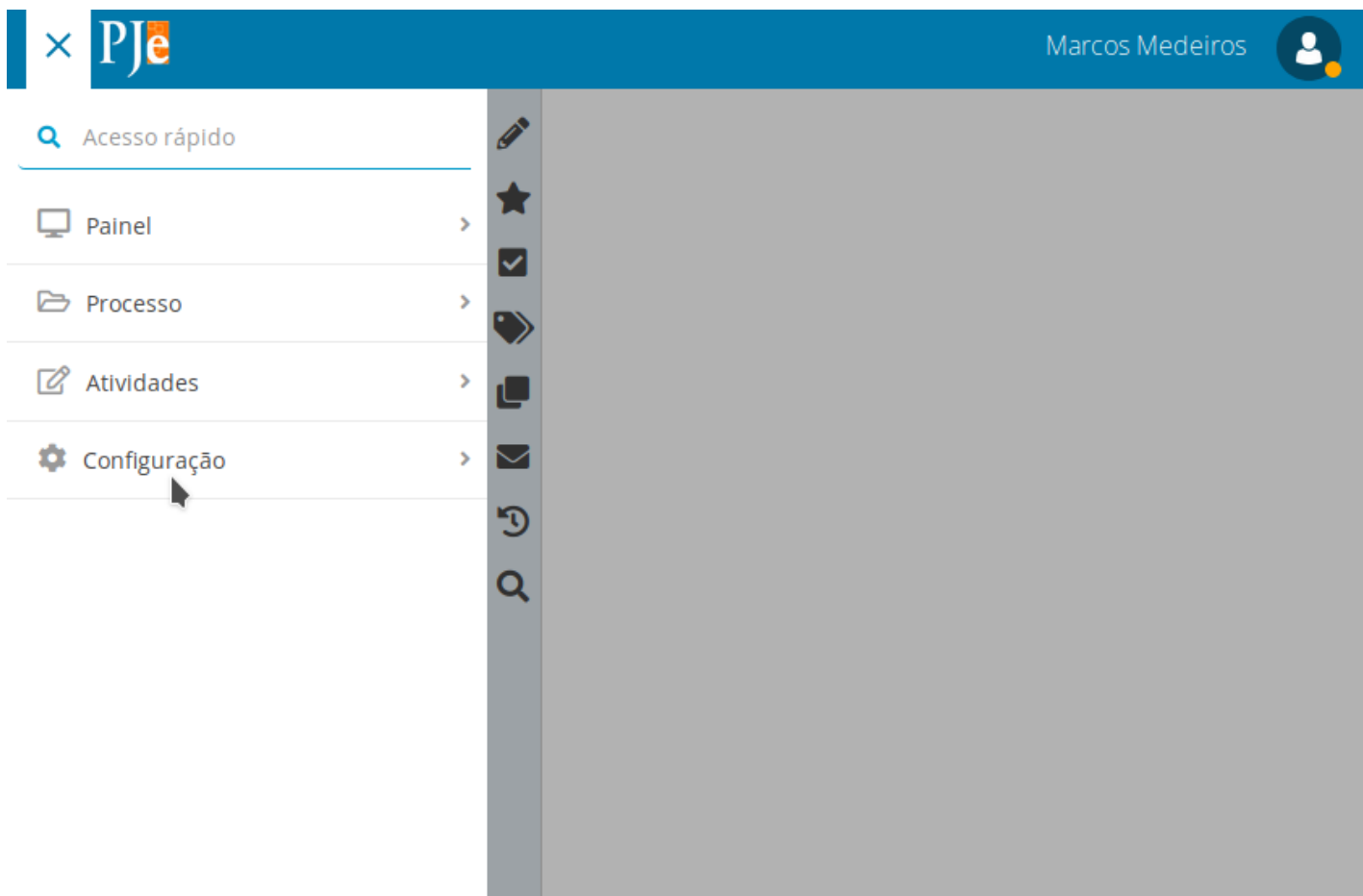
EXECUTAR PASSOS ABAIXO NO COMPUTADOR:

2) Entrar no PJe 2.1 do TRE-RN (<http://www.tre-rn.jus.br/servicos-judiciais/PJe/pje-zonas>) com certificado ou usuário e senha. Obs.: Se você estiver usando usuário e senha, não precisa validar o Toke, basta clicar no botão "PROSSEGUIR SEM O TOKEN"

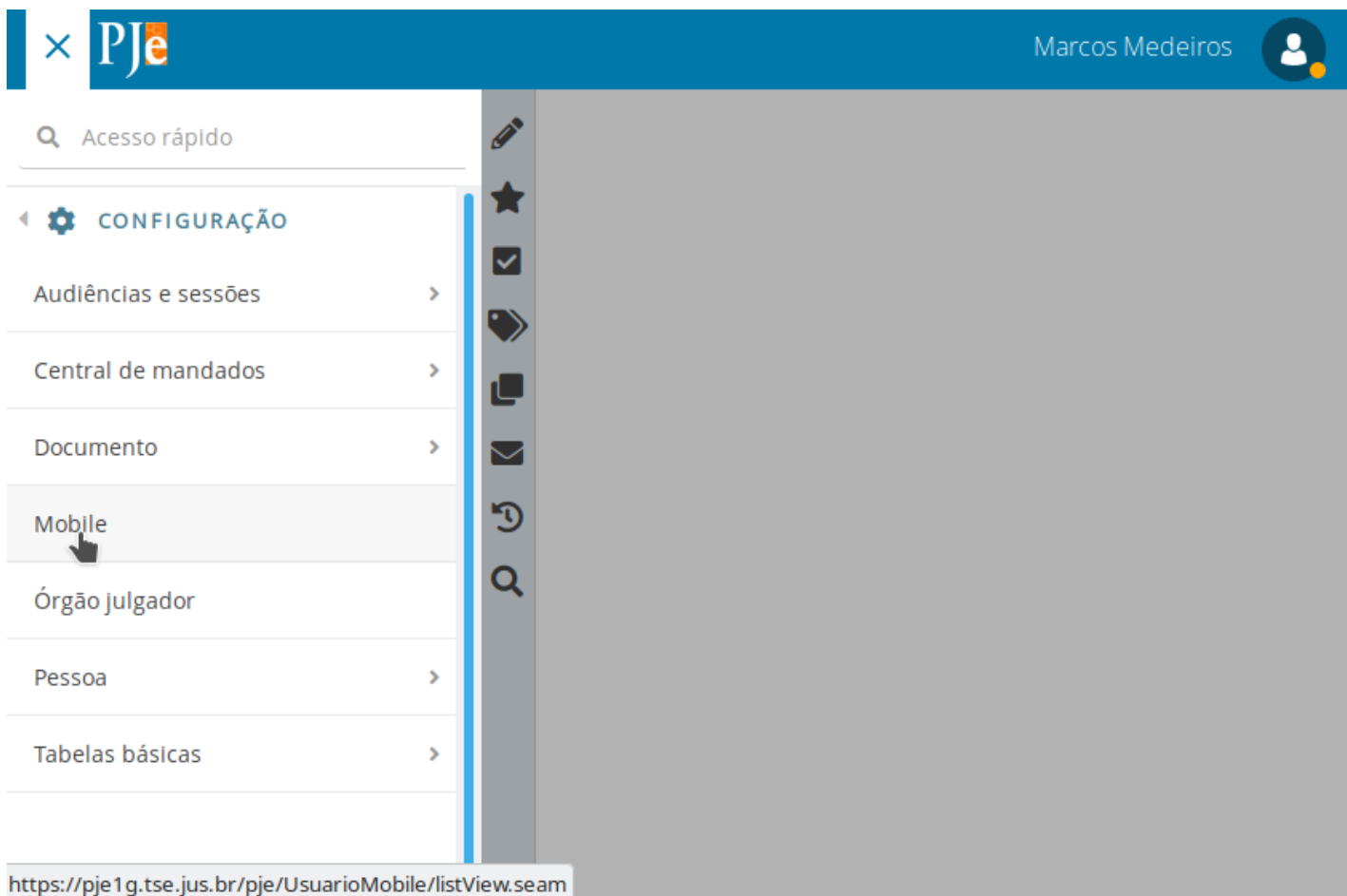
3) Clicar no ícone do menu do sistema



3) Clicar na opção "Configuração"



4) Clicar na opção "Mobile"



<https://pje1g.tse.jus.br/pje/UsuarioMobile/listView.seam>

5) Clicar no botão "GERAR QRCODE". Obs.: Confira se seu email está correto.

PJe Mobile Marcos Medeiros

Parear dispositivo

CPF
045.382.734-90

E-mail
marcos.medeiros@tre-rn.j

GERAR QRCODE

Dispositivos pareados

▲ Sistema Operacional (SO) ▼	▲ Versão do SO ▼	▲ Dispositivo ▼
Android	8.1.0	motorola - Moto G (5)
	PC - 26/08	PC - 26/08

resultados encontrados

Obs. 1: Vai aparecer o QRCODE na tela. Você precisará fazer a leitura do mesmo no seu smartphone, como veremos a seguir.

Obs. 2: Vai aparecer uma mensagem informando que o código de pareamento foi enviado por email. Ela desaparecerá em alguns segundos.

PJe Mobile Marcos Medeiros

Parear dispositivo

Utilize o aplicativo para ler o QR-Code e parear seu dispositivo

CPF
045.382.734-90

E-mail

Mensagem

E-mail com cdigo de pareamento enviado com sucesso

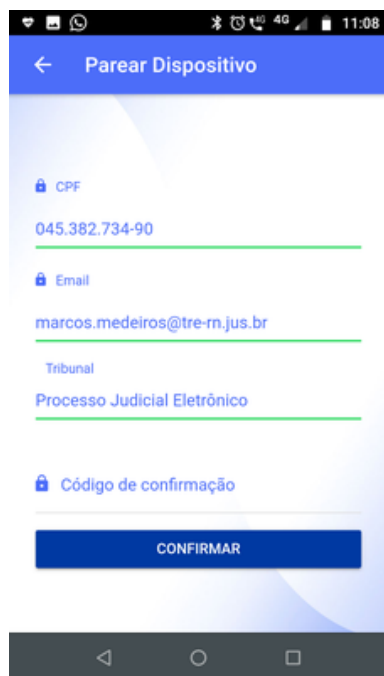
7) Abra o seu email, localize o email enviado pelo PJe e anote o código "Código de pareamento PJe Mobile".

EXECUTAR PASSOS ABAIXO NO SMARTPHONE:

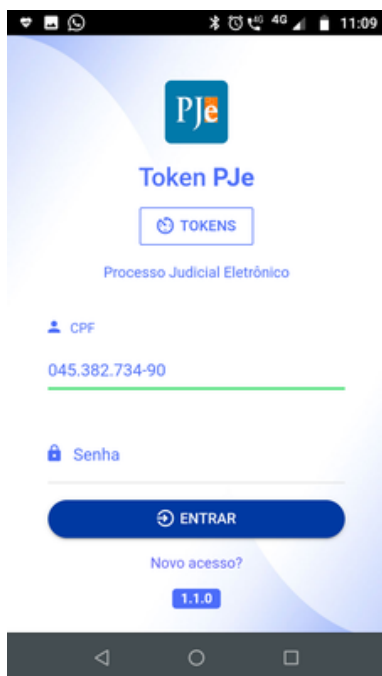
6) Abra o aplicativo "Token PJe" que você instalou no passo 1. Aguarde até ele chegar na tela abaixo e clique no botão "LER QRCODE":



7) Aponte o smartphone para a tela do computador e enquadre o QRCODE na tela do smartphone. Após a leitura, aparecerá a tela abaixo:



8) Clique em "Código de confirmação" e digite o "Código de pareamento PJe Mobile" que você recebeu por email. Irá aparecer a tela abaixo:

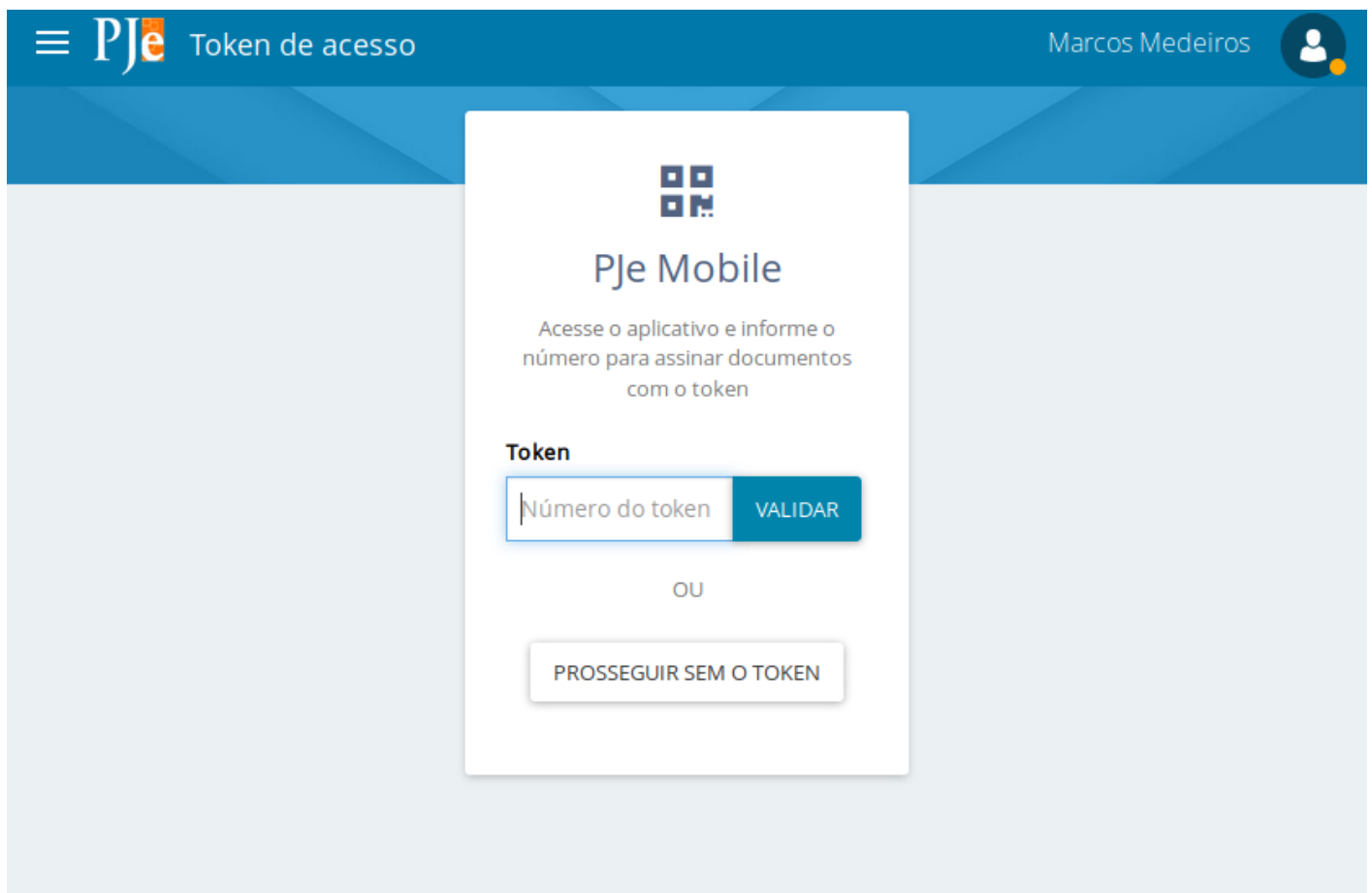


Pronto! Seu smartphone está pareado com o PJe 2.1 do TRE-RN.

Como usar?

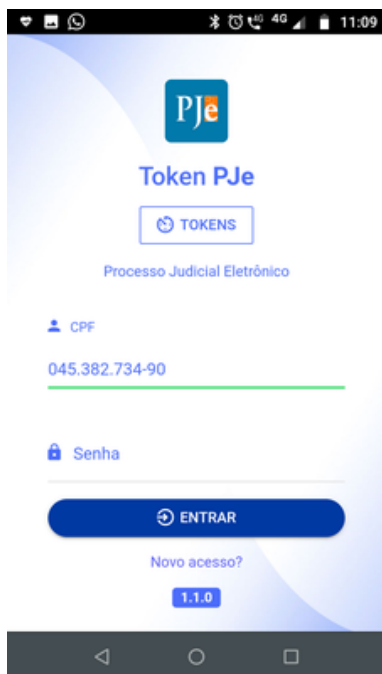
EXECUTAR PASSOS ABAIXO NO COMPUTADOR:

1) Acesse o PJe com usuário e senha no computador (ou no próprio smartphone, se preferir). Você ficará na tela abaixo até digitar o número gerado no seu spartphone, como veremos a seguir.

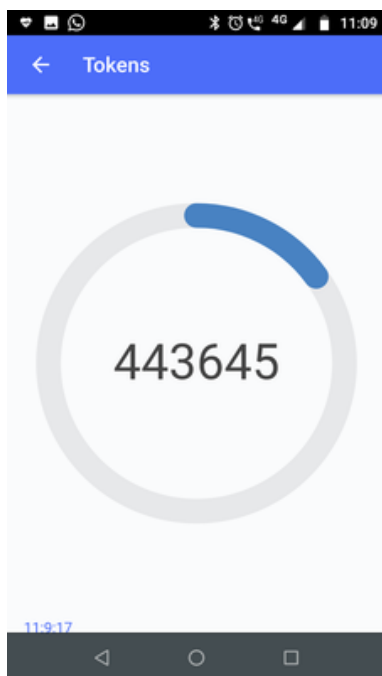


EXECUTAR PASSOS ABAIXO NO SMARTPHONE:

2) Abra o app "Token PJe" no seu smartphone. Ele ficará na tela abaixo:



3) Clique no botão "TOKENS". Você verá uma tela com um número e um temporizador circular que marcará até 30s.



EXECUTAR PASSOS ABAIXO NO COMPUTADOR:

4) Rapidamente (em menos de 30 segundos), digite no computador na opção "Número do token" os números que aparecem no seu smartphone e clique no botão "VALIDAR".

Obs. 1: Se você não conseguir digitar antes dos 30 segundos, uma outra sequência numérica será gerada e você terá 30s para digitá-la na tela do PJe.

Obs. 2: Caso fique "travado" sem gerar um novo número, clique na seta para a esquerda (ao lado do nome Tokens, no canto superior esquerdo) e repita o passo 2.

Pronto! Agora você está autenticado com duplo fator no PJe e já pode fechar o app "Toke PJe" no seu smartphone.

Obs.: Perceba que a bolinha mudará de laranja para verde.



Atenção: Ao entrar no PJe usando o aplicativo móvel **Token PJe**, sempre use os botões **ASSINAR MOBILE** ou **ASSINAR DOCUMENTO(S) MOBILE** para assinar documentos

