



MANUAL PARA
USUÁRIOS EXTERNOS
INFODIPWEB 2.0



SUMÁRIO

1. INTRODUÇÃO.....	2
2. HABILITAÇÃO.....	3
3. ACESSO AO SISTEMA.....	4
4. REGISTRANDO INFORMAÇÕES.....	5
5. REGISTRANDO INFORMAÇÕES EM LOTE.....	8
6. TRATANDO COMUNICAÇÕES DEVOLVIDAS.....	11
7. PESQUISANDO INFORMAÇÕES.....	14
8. COMPROVANTES DE REMESSA INDIVIDUALIZADOS.....	16
9. RELATÓRIOS CONSOLIDADOS.....	18
10.UTILIZANDO O CÓDIGO DE VERIFICAÇÃO PARA VALIDAR AS COMUNICAÇÕES.....	20
11.CONSULTANDO COMUNICAÇÕES.....	22
12.OUTRAS DÚVIDAS.....	24



1. INTRODUÇÃO¹

Com o objetivo de melhorar a eficiência no recebimento e processamento das comunicações de óbitos, suspensão e/ou restabelecimento de direitos políticos, o TRE-PR desenvolveu um sistema informatizado denominado Sistema de Informações de Óbitos e Direitos Políticos – Infodip, que permite o encaminhamento, por via eletrônica, destas informações.

Além disso, para os órgãos habilitados, o sistema passa a permitir a consulta às comunicações encaminhadas através do sistema².

A nova sistemática possibilita o envio das comunicações, pelos órgãos responsáveis, por meio da rede mundial de computadores.

¹Importante: quaisquer dúvidas referentes à utilização deste sistema deverão ser esclarecidas junto ao Cartório Eleitoral que realizou seu cadastramento.

² Inicialmente, apenas os usuários do Poder Judiciário e do Ministério Público estão habilitados para a realização de consulta as comunicações registradas no sistema Infodip.



2. HABILITAÇÃO

Para a utilização do Sistema de Informações de Óbitos e Direitos Políticos - Infodip, o responsável pelo órgão comunicante (Vara Criminal, Organização Militar, Vara Cível, CRC, etc.), ou do órgão de consulta aos dados do cadastro (Ministério Público) deverá requerer ao Juiz da Zona Eleitoral em que estiver situada sua sede a devida habilitação (senha de acesso ao sistema).

O requerimento, modelo disponível na internet, será necessariamente acompanhado de cópia de documento de identificação e outro que afirme sua condição de responsável pelo órgão comunicante (ou ato delegatório), bem como de endereço de e-mail institucional (utilize o MODELO do anexo I). Além do responsável, poderá ser solicitada a habilitação de três usuários, cujo pedido será acompanhado de cópia de seu documento de identificação.

Efetivada a habilitação pelo cartório eleitoral, o usuário receberá a senha de acesso ao sistema no e-mail informado.



3. ACESSO AO SISTEMA

Acesse o site infodipweb.tse.jus.br/infodipweb.

INFODIP WEB Sistema de Informações de Óbitos e Direitos Políticos

Login: Senha: 16/04/2021 às 14:07

Início Verificação de Comprovantes

Início

Inserir o e-mail

Inserir a senha encaminhada por e-mail

DICA IMPORTANTE: Ao realizar o primeiro acesso, o sistema irá exigir a troca da senha. Esse mesmo procedimento poderá ser realizado novamente, a qualquer momento, através do menu “Acesso”.

4. REGISTRANDO INFORMAÇÕES

1º) Selecione a opção “Incluir Novas Comunicações”.

Comunicações Verificação de Comprovantes Acesso Ajuda

Comunicações

Incluir Novas Comunicações Emitir Comprovantes de Comunicação por Período Emitir Relatório Consolidado por Período

Devolvidas (0) Encaminhadas Canceladas Localização / Consulta

EXIBINDO SOMENTE COMUNICAÇÕES ENCAMINHADAS ENTRE 15/07/2016 E 15/07/2016

Número Remover Filtro de Pesquisa Total: 0 Nesta Página: 0 Página 1 de 1

Nenhuma comunicação encaminhada no período.

2º) Selecione o tipo de comunicação que deseja encaminhar:


Incluir Novas Comunicações[Comunicações](#) • Incluir Novas Comunicações[Importar Informações de Arquivo](#)**Inclusão Manual de Informação (Pré-Comunicação)**

- ☐ **Condenação Criminal**
- ☐ Condenação Criminal Eleitoral
- ☐ Condenação por Improbidade Administrativa
- ☐ Conscrição
- ☐ Direitos Políticos - Lei Complementar 64/90
- ☐ Extinção de Punibilidade
- ☐ Óbito
- ☐ Término do Serviço Militar

***IMPORTANTE:** o usuário só poderá realizar comunicações para as quais tenha sido habilitado. Assim, a opção para informar a ocorrência de ÓBITO, por exemplo, somente aparecerá para os Cartórios de Registro Civil. Da mesma forma, a opção para comunicar a ocorrência de condenação criminal aparecerá para as Varas Criminais e Varas Únicas.

3º)Preencha o formulário que aparecerá na tela e, ao final, clique sobre a opção “Adicionar”.

Adicionar Informação de Condenação Criminal (Pré-Comunicação)

Órgão*	1º JUIZADO DE VIOLÊNCIA DOMÉSTICA E FAMILIAR CONTRA A MULHER - CURITIBA	
Nome do Réu*	<input type="text"/>	
Nome da Mãe*	<input type="text"/>	<input type="checkbox"/> Não consta
Nome do Pai*	<input type="text"/>	<input type="checkbox"/> Não consta
Município de Naturalidade	<input type="text"/>	
Nacionalidade*	<input type="text"/>	
Nascimento*	<input type="text"/>	<input type="checkbox"/> Não consta
Gênero*	<input type="radio"/> Feminino <input type="radio"/> Masculino	
Título Eleitoral	<input type="text"/>	
Incidência Penal* Limite: 200 Disponível: 200	<div></div>	
Pena Imposta Limite: 400 Disponível: 400	<div></div>	
Trânsito em Julgado*	<input type="text"/> 	
Número dos Autos*	<input type="text"/>	
Número dos Autos de Execução	<input type="text"/>	
Informações Complementares Limite: 1000 Disponível: 1000	<div></div>	

DICA IMPORTANTE: Ao preencher o formulário, o usuário deverá fornecer a maior quantidade de dados possível, sendo obrigatório o preenchimento dos campos com o símbolo “*”.

4º) Após o preenchimento o usuário poderá optar por consultar a informação preenchida(1), continuar inserindo comunicações, do mesmo tipo, para a mesma pessoa(2), inserir comunicações para outras pessoas(3) ou, ainda, excluir quaisquer das comunicações inseridas(4). Após concluir o preenchimento de todas as comunicações que desejar encaminhar o usuário deverá selecionar a opção “Gravar/Enviar Comunicações”(5).

Incluir Novas Comunicações




Comunicações • Incluir Novas Comunicações

Importar Informações de Arquivo

Inclusão Manual de Informação (Pré-Comunicação)

☐ Condenação Criminal
☐ Extinção de Punibilidade

Confirmação

Ordem	Nome	Registro	Ações
1	HGDAKFJHAKJ	CONDENAÇÃO CRIMINAL Trânsito em Julgado: 01/01/2021 Número dos Autos: 123456	  

2

4

5. REGISTRANDO INFORMAÇÕES EM LOTE

A Justiça Eleitoral possibilita aos usuários comunicantes que importem para o Infodip comunicações presentes em seus sistemas próprios de forma conjunta (em lote). Esta funcionalidade, no entanto, é uma facilidade oferecida pelo Sistema Infodip, cuja utilização é opcional.

O Sistema Infodip fornece apenas as especificações técnicas necessárias para geração dos arquivos aceitos pelo sistema, não fornecendo mecanismos para tal geração. É necessário que a equipe de TI crie ou disponibilize meios para a geração dos arquivos a serem importados no Infodip Web.

1º) Gere o arquivo em XML através de ferramenta própria fornecida por sua própria equipe de informática (Cartórios de Registro Civil também podem gerar suas comunicações em txt).

2º) Na página disponível em “incluir novas comunicações” (vide título 4 deste manual) selecione “Importar Informações de Arquivo”

Comunicações
Acesso
Ajuda

Incluir Novas Comunicações

Comunicações > Incluir Novas Comunicações

Importar Informações de Arquivo

Inclusão Manual de Informação (Pré-Comunicação)

☐ Condenação Criminal
☐ Condenação por Improbidade Administrativa
☐ Extinção de Punibilidade
☐ Interdição por Incapacidade Civil Absoluta

Confirmação

Limpar / Cancelar
Gravar / Enviar Comunicações

Total: 2		Nesta Página: 2		Página 1 de 1	
Ordem	Nome	Registro	Ações		
1	HGDSAJHD	CONDENAÇÃO CRIMINAL Trânsito em julgado: 04/02/2015 Número dos autos: 123456			
2	FDFDSFDS	CONDENAÇÃO CRIMINAL Trânsito em julgado: 04/02/2015 Número dos autos: 6546887			

3º) Selecione o arquivo previamente gerado e, em seguida, selecione a opção “Importar”

Arquivo para Importação

Arquivo*

Selecionar arquivo...
Modelo-testes.txt

1

2

Importar
Fechar

4º) Verifique a existência de arquivos não aceitos pela importação e, conforme o caso, preencha novamente a comunicação informando manualmente os dados desejados. São exemplos de situações que farão o sistema rejeitar a comunicação: data do trânsito em julgado inválida; duplicidade da comunicação; informação já encaminhada previamente; etc.

Sucesso na Importação de Informações de Arquivo

Informações extraídas do arquivo com sucesso!

Arquivo: "C:\Documents and Settings\Desktop\modelo-testes.xml"
Operação: 01/03/2015 14:59:45

RESSALVAS:

- A informação 3 não foi processada porque já consta no sistema;
- A informação 7 não foi processada porque já consta no sistema;
- A informação 8 não foi processada porque já consta no sistema;
- A informação 9 não foi processada porque já consta no sistema;
- A informação 11 não foi processada porque já consta no sistema;
- A informação 12 não foi processada porque já consta no sistema;
- A informação 13 não foi processada porque já consta no sistema;
- A informação 14 não foi processada porque o conscrito não pode ter menos de 17 anos;
- A informação 15 não foi processada porque já consta no sistema;
- A informação 16 não foi processada porque a data do trânsito em julgado da condenação informada é uma data futura;
- A informação 17 não foi processada porque o nome não foi informado;
- A informação 18 não foi processada porque já consta no sistema.

*Clique sobre a comunicação para obter mais detalhes sobre ela.

*Caso deseje, para controle interno, imprima a tela com as comunicações rejeitadas.

Visualizar Impressão

Fechar e Conferir

*Feche a tela e confira as comunicações efetivamente importadas.

5º) Verifique as comunicações importadas, importe um novo lote de comunicações ou, ainda, insira manualmente novas comunicações. Caso não tenha mais nada a comunicar selecione a opção “Gravar/Enviar Comunicações”.

*Se desejar importe mais lotes de comunicações.

Comunicações | Acesso | Ajuda

Incluir Novas Comunicações

Comunicações > Incluir Novas Comunicações

Importar Informações de Arquivo

Inclusão Manual de Informação (Pré-Comunicação)

- ☐ Condenação Criminal
- ☐ Condenação por Improbidade Administrativa
- ☐ Extinção de Punibilidade
- ☐ Interdição por Incapacidade Civil Absoluta

Confirmação

Limpar / Cancelar **Gravar / Enviar Comunicações**

Ordem	Nome	Registro	Ações
1	HGDSAJHD	CONDENAÇÃO CRIMINAL Trânsito em julgado: 04/02/2015 Número dos autos: 123456	
2	FDFDSFDS	CONDENAÇÃO CRIMINAL Trânsito em julgado: 04/02/2015 Número dos autos: 6546887	

***Se desejar, inclua novas comunicações manualmente.**

***Visualize, altere, inclua nova comunicação para a mesma pessoa, ou exclua uma comunicação incluída.**

6. TRATANDO COMUNICAÇÕES DEVOLVIDAS

Eventualmente, a Justiça Eleitoral poderá solicitar a complementação ou a confirmação da comunicação encaminhada. Nestes casos, o operador deverá revisar a comunicação ou, se for o caso, cancelar a comunicação encaminhada.

Passo a passo:

1º) Clique sobre a aba “Devolvidas” e selecione a comunicação que deseja revisar.

Comunicações | Acesso | Ajuda

Comunicações

Incluir Novas Comunicações

Devolvidas (1) | Encaminhadas | Canceladas

Tipo **Mostrar Tudo** Total: 1 Nesta Página: 1

Número	Tipo	Nome do Eleitor	Inclusão
63/2015	Condenação Criminal	kjhfdkjfhkdshf	27/02/2015

1

2

2º) Indique se pretende “Revisar” ou “Cancelar” a informação.

Comunicações
Acesso
Ajuda

Comunicações

CONDENAÇÃO CRIMINAL - Nº: 63/2015

Nome	Sexo
jhdktfjndljthas	Feminino
Data de Nascimento	Município de naturalidade
12/01/1970	SÃO PAULO - SP
Nome da Mãe	Nome do Pai
fuhfahsgcklhgchdf	ugfhakjlfishghg
Órgão comunicante	Usuário
1ª Vara Criminal de Teste	IURI CAMARGO KISOVEC
Incidência penal	
Art. 850 do Código Penal	
Pena imposta	
02 MESES E 18 DIAS DE RECLUSÃO	
Trânsito em julgado	Número dos autos
10/11/2014	2014.300-8
Informações complementares	Número do
Não constam informações complementares.	1234.567-8

Detalhes da Devolução

Origem	Usuário: IURI CAMARGO KISOVEC
Sector: SEÇÃO DE DIREITOS POLÍTICOS	
Motivo	
Os dados da condenação não correspondem a uma incidência penal válida.	

1:50

Ações Disponíveis

Comunicação

Revisar

Cancelar

Imprimir

Retornar

Caso a informação precise de alguma alteração ou complementação, o operador deverá selecionar a opção "Revisar".

Caso a informação tenha sido erroneamente transmitida, o operador poderá optar pelo seu cancelamento.

Se desejar, imprima a comunicação devolvida.

a) Caso o operador deseje cancelar a comunicação, deverá justificar o motivo que ensejou o cancelamento e confirmar a operação.

Cancelamento de Comunicação de Condenação Criminal - Windows Internet Explorer

Cancelar Comunicação de Condenação Criminal

Justificativa de cancelamento*

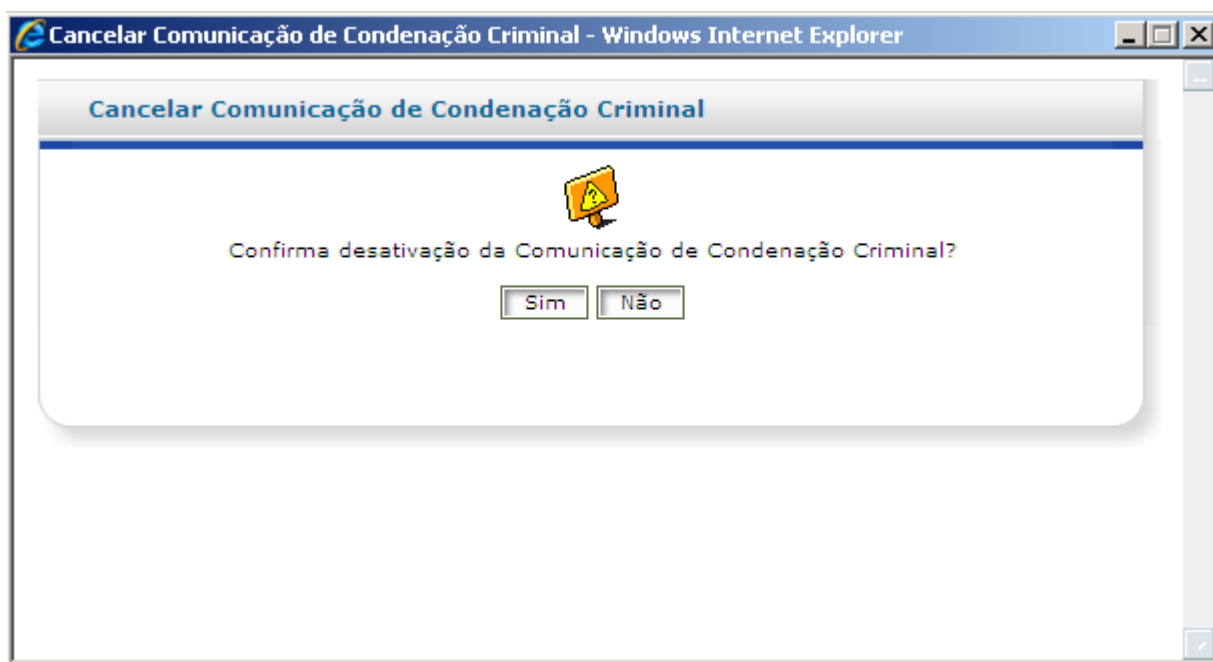
Limite: 200

Disponível: 145

A condenação em questão ainda não transitou em julgado.

Salvar

Desistir



b) Caso o operador deseje revisar a comunicação, deverá atentar ao motivo da devolução e retificar ou complementar os dados do formulário encaminhado. **IMPORTANTE:** Caso nenhum dado seja alterado, o órgão comunicante deverá, necessariamente, preencher o campo “observações sobre a revisão”

Revisar Comunicação de Condenação Criminal

Detalhes da Devolução: Devolvida em: 04/06/2013 13:01:12

Origem: Setor: GABINETE DA CORREGEDORIA REGIONAL ELEITORAL Usuario: [REDACTED]

Motivo: Confirme a grafia dos nomes. ← Verifique os motivos da devolução.

Situação: Devolvida

Órgão*: [TRELANDIA ▼]

Nome do réu*: [IFJLÇD]FÇDKJF

Não consta nome da mãe: ☐ Não consta nome da mãe

Nome da mãe*: [DFÇLDFK]ÇDKJF

Não consta nome do pai: ☐ Não consta nome do pai

Nome do pai*: [ÇLFKJDÇ]LKJF

Município de naturalidade: [REDACTED]

Nacionalidade*: [BRASILEIRA ▼]

Nascimento*: [25/10/1986 ▼]

Sexo*: ☒ Feminino ☐ Masculino

Título eleitoral: [REDACTED]

Incidência penal*: [fhlaçfhçdhfçld]

Limite: 200
Disponível: 200

Observações sobre a Revisão: Limite: 200 Disponível: 200

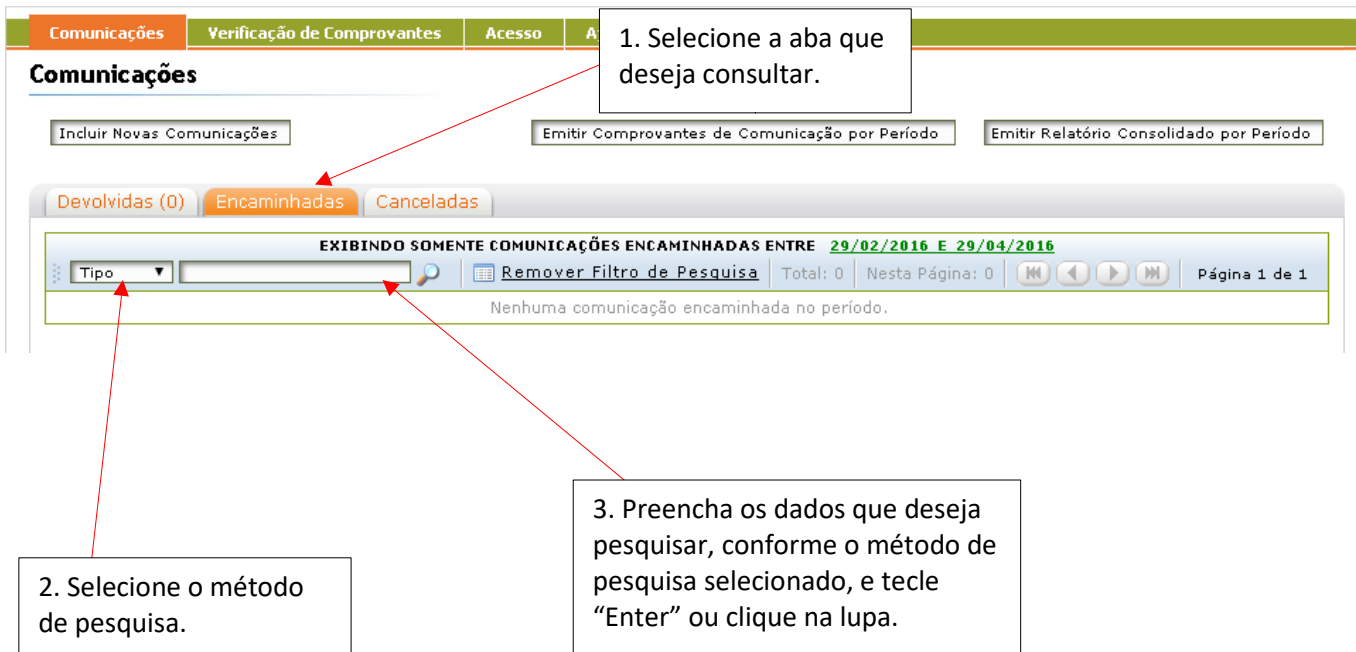
[REDACTED]

Após retificar ou complementar os dados, conforme a solicitação, reenvie à comunicação.

Salvar e Reenviar Cancelar

7. PESQUISANDO INFORMAÇÕES

1º) Para pesquisar informações, em “Comunicações”, selecione o tipo de comunicação que deseja verificar (devolvidas, encaminhadas ou canceladas) e o método de pesquisa (número da comunicação, nome do eleitor ou data de inclusão).

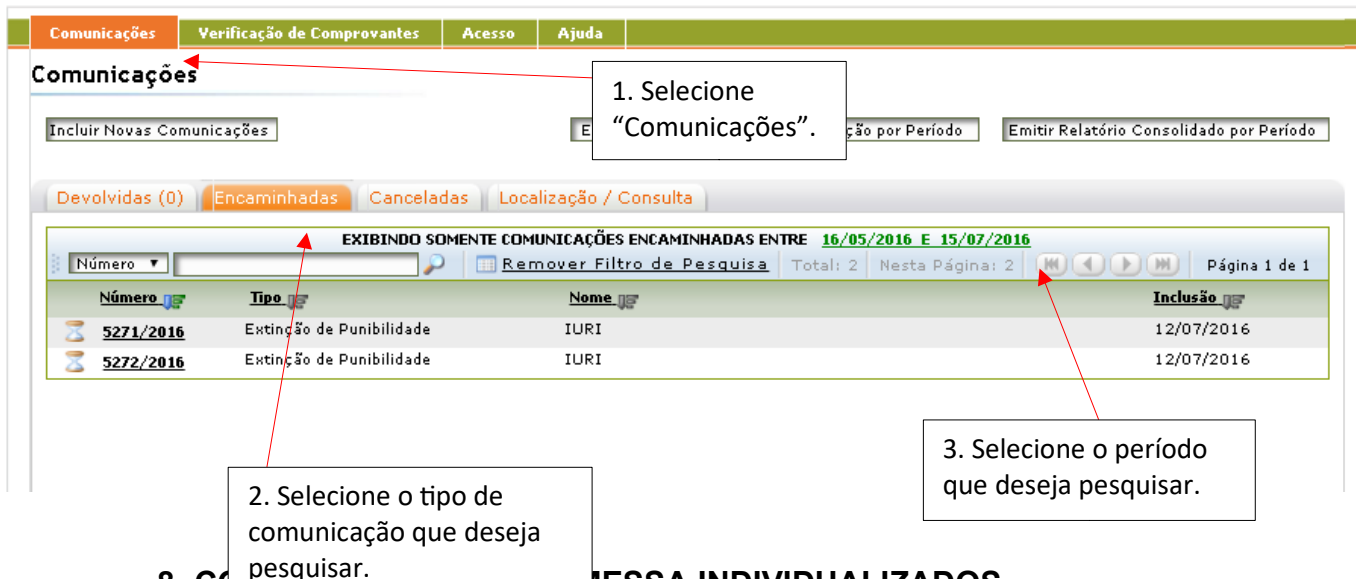


1. Selecione a aba que deseja consultar.

2. Selecione o método de pesquisa.

3. Preencha os dados que deseja pesquisar, conforme o método de pesquisa selecionado, e tecle "Enter" ou clique na lupa.

2º) Para realizar pesquisas por período, em "Comunicações", selecione o tipo de comunicação que deseja verificar (encaminhadas ou canceladas) e o período que deseja exibir na tela.



1. Selecione "Comunicações".

2. Selecione o tipo de comunicação que deseja pesquisar.

3. Selecione o período que deseja pesquisar.

Número	Tipo	Nome	Inclusão
5271/2016	Extinção de Punibilidade	IURI	12/07/2016
5272/2016	Extinção de Punibilidade	IURI	12/07/2016

8. COMPROVANTES DE REMESSA INDIVIDUALIZADOS

1º) Para obter comprovantes individualizados por período, selecione a opção "Emitir Comprovantes de Comunicação por Período", informe o período desejado e, após, imprima as comunicações encaminhadas à Justiça Eleitoral em um determinado período. Importante ressaltar que esta ferramenta informa um código de verificação



que pode, posteriormente, ser verificado na página principal de acesso ao sistema Infodip.

The screenshot shows the main menu of the INFODIP system. The 'Comunicações' menu is highlighted. Below it, there are three buttons: 'Incluir Novas Comunicações', 'Emitir Comprovantes de Comunicação por Período', and 'Emitir Relatório Consolidado por Período'. A red arrow points from a text box to the 'Emitir Comprovantes de Comunicação por Período' button. Below the buttons, there is a section for 'Devolvidas (0)', 'Encaminhadas', and 'Canceladas'. The 'Encaminhadas' section is active, showing a search filter for 'EXIBINDO SOMENTE COMUNICAÇÕES ENCAMINHADAS ENTRE 29/02/2016 E 29/04/2016'. The search results show 'Total: 0' and 'Nesta Página: 0'. The page number is 'Página 1 de 1'. Below the search results, there is a message: 'Nenhuma comunicação encaminhada no período.'

2º) Informe o período das comunicações encaminhadas para fornecimento de comprovante.

The screenshot shows the 'Emissão de Comprovantes de Comunicação por Período' form. It has a title bar with the text 'Emissão de Comprovantes de Comunicação por Período'. Below the title bar, there is a section for 'Período*'. It contains two date pickers separated by the word 'até'. A red arrow points from a text box to the second date picker. Below the date pickers, there are two buttons: 'Emitir Comprovantes' and 'Fechar'.

3º) O sistema exibirá todas as comunicações encaminhadas em um determinado período, com informações detalhadas. Cada comunicação possuirá um código de verificação que poderá ser utilizado para confirmar a autenticidade de determinado comprovante, bem como o status do tratamento da comunicação junto a Justiça Eleitoral.



TRIBUNAL SUPERIOR ELEITORAL

16 de Abril de 2021, às 14:45:28

Comprovante de Comunicação à Justiça Eleitoral

CONDENAÇÃO CRIMINAL - Nº: 17880/2021-PR		Comunicado em: 15/04/2021 14:34:21 Processado em: 15/04/2021 15:23:40	
SITUAÇÃO: ARQUIVADA em 15/04/2021 por SISTEMA (automático)			
Nome	Gênero	Título Eleitoral	
[REDACTED]	Masculino	Não Informado	
Data de Nascimento	Município de Naturalidade	Nacionalidade	
[REDACTED]		BRASILEIRO	
Nome da Mãe	Nome do Pai		
[REDACTED]	[REDACTED]		
Órgão Comunicante	Usuário Transmissor		
1º JUIZADO DE VIOLÊNCIA DOMÉSTICA E FAMILIAR CONTRA A MULHER - CURITIBA	[REDACTED]		
Incidência Penal	<div>1. Verifique os dados das comunicações encaminhadas naquele período. Se desejar imprima a(s) página(s) de uma ou de várias comunicações. Perceba que cada uma delas possui um código de verificação.</div>		
incidência penal			
Pena Imposta			
pena			
Trânsito em Julgado	Número dos Autos		
05/04/2021	123456789		
Informações Complementares			

Os dados acima refletem a situação da comunicação no momento da emissão deste comprovante. A autenticidade do documento e a situação atualizada da comunicação são passíveis de verificação pública por meio do Sistema INFODIP, acessível através do endereço <https://infodipmg.tse.jus.br/infodipweb/>. Código de Verificação: [REDACTED] f854b.

9. RELATÓRIOS CONSOLIDADOS

1º) Para obter comprovantes de remessa de comunicações, de forma consolidada, por período, selecione a opção “Emitir Relatório Consolidado por Período”, informe o período desejado e, após, imprima as comunicações encaminhadas à Justiça Eleitoral em um determinado período. Importante ressaltar que esta ferramenta informa um código de verificação que pode, posteriormente, ser verificado na página principal de acesso ao sistema Infodip.

1. Selecione "Emitir Relatório Consolidado por Período".

Comunicações | Verificação de Comprova- | Acess

Comunicações

Incluir Novas Comunicações | Emitir Comprova- de Comunicação por Período | **Emitir Relatório Consolidado por Período**

Devolvidas (0) | Encaminhadas | Canceladas

EXIBINDO SOMENTE COMUNICAÇÕES ENCAMINHADAS ENTRE 29/02/2016 E 29/04/2016

Tipo Total: 0 Nesta Página: 0

Nenhuma comunicação encaminhada no período.

2º) Informe o período das comunicações que deseja visualizar em relatório.

Emissão de Relatório Consolidado de Comunicações por Período

Período* até

3º) O sistema exibirá todas as comunicações encaminhadas em um determinado período de forma consolidada. Cada comunicação possuirá um código de verificação que poderá ser utilizado para confirmar a autenticidade de determinado comprovante, bem como o status do tratamento da comunicação junto a Justiça Eleitoral.



Relatório Consolidado de Comunicações à Justiça Eleitoral entre 01/04/2021 e 16/04/2021

1. Perceba que cada tipo de comunicação aparecerá em um relatório próprio, consolidado.

COMUNICAÇÕES DE CONDENAÇÃO CRIMINAL

TOTAL DE COMUNICAÇÕES TRANSMITIDAS NO PERÍODO: 4
CONDENAÇÕES OCORRIDAS EM: 02/2021 e 04/2021

2. Perceba que cada comunicação possui um código de verificação, que poderá ser utilizado para confirmar a autenticidade e o status da comunicação.

Comunicação	Nome	Trânsito em Julgado	Data Comunicação	Cód.Verificação
17874/2021-PR		06/04/2021	09/04/2021	84b9 4a6
17876/2021-PR		06/04/2021	09/04/2021	196b 10b
17880/2021-PR		05/04/2021	15/04/2021	9f6a 54b
17881/2021-PR		02/02/2021	15/04/2021	2a95 d5e

10. UTILIZANDO O CÓDIGO DE VERIFICAÇÃO PARA VALIDAR AS COMUNICAÇÕES

Para validar as comunicações encaminhadas através do sistema Infodip (por qualquer órgão externo), o usuário poderá utilizar a ferramenta de validação disponibilizada pelo próprio sistema Infodip (antes ou depois da realização do login). Para isso, quando “logado”, basta selecionar a opção “Verificação de Comprovantes” e, após, preencher os dados da comunicação.

Início


Verificação de Comprovantes

Verificação de Comprovantes

Número da Comunicação*

Formato: NUMERO/ANO-UF

Código de Verificação*

☐ Não sou um robô


reCAPTCHA
Privacidade - Termos

1. Preencha os dados da comunicação, incluindo o código de verificação.

2. Verifique a autenticidade e os dados básicos da comunicação encaminhada à Justiça Eleitoral, incluindo a situação atual de tratamento da comunicação.

Verificação de Comprovantes

Autenticidade do comprovante **confirmada** com os seguintes dados atualizados:

Situação: Arquivada pela Justiça Eleitoral (12/04/2021 14:40:56).

CONDENAÇÃO CRIMINAL - Nº: 17874/2021-PR			Comunicado em: 09/04/2021 17:22:20
Órgão Comunicante			
1º JUIZADO DE VIOLÊNCIA DOMÉSTICA E FAMILIAR CONTRA A MULHER - CURITIBA			
Nome do Réu		Trânsito em Julgado	Número dos Autos
CLEBER WILLIAN RODRIGUES DE LARA		06/04/2021	1432423141234123

Consulta realizada em: 16/04/2021 15:29:48 usando o código de verificação 84b9989da6

Dúvidas acerca da comunicação podem ser dirimidas através do endereço eletrônico zona177@tre-pr.jus.br.

[Retornar](#)

Mesmo sem realizar o “login” no sistema, basta selecionar a opção “Verificação de Comprovantes” e, após, preencher os dados da comunicação.


[Início](#) [Verificação de Comprovantes](#)

Verificação de Comprovantes

Número da Comunicação*
Formato: NUMERO/ANO-UF

Código de Verificação*

☐ Não sou um robô


reCAPTCHA
[Privacidade](#) - [Termos](#)

1. Preencha os dados da comunicação, incluindo o código de verificação.

Verificação de Comprovantes

Autenticidade do comprovante **confirmada** com os seguintes dados atualizados:

Situação: Arquivada pela Justiça Eleitoral (12/04/2021 14:40:56).

CONDENAÇÃO CRIMINAL - Nº: 17874/2021-PR		Comunicado em: 09/04/2021 17:22:20
Órgão Comunicante		
1º JUIZADO DE VIOLÊNCIA DOMÉSTICA E FAMILIAR CONTRA A MULHER - CURITIBA		
Nome do Réu	Trânsito em Julgado	Número dos Autos
[REDACTED]	06/04/2021	1432423141234123

Consulta realizada em: 16/04/2021 15:29:48 usando o código de verificação [REDACTED]

Dúvidas acerca da comunicação podem ser dirimidas através do endereço eletrônico zona177@tre-pr.jus.br.

[Retornar](#)

11. CONSULTANDO COMUNICAÇÕES

Os usuários habilitados para a realização de consultas ao Sistema Infodip poderão, no cumprimento de suas atividades funcionais, acessar a base de dados da ferramenta, podendo consultar as informações recebidas pelo Sistema Infodip que, eventualmente, envolvam situações de interesse do órgão externo. Assim, por exemplo, é possível obter o histórico de condenações de uma determinada pessoa na esfera cível ou criminal, bem como informações sobre o óbito³ e sobre situações que podem ensejar inelegibilidade de um determinado eleitor (como demissão do serviço público, condenação por órgão colegiado em situações específicas, cassação de mandato eletivo, etc.).

1º) Na aba “Localização/Consulta” preencha os dados da consulta

Comunicações
Verificação de Comprovantes
Acesso
Ajuda

1. Selecione a opção de Localização/Consulta

Emitir Comprovantes de Comunicação por Período
Emitir Relatório Consolidado por Período

Devolvidas (0)
Encaminhadas
Canceladas
Localização / Consulta

Processo Legal:
Número do Processo*

Localizar por:

*(preencha pelo menos um dos critérios abaixo marcados com * ou dois critérios marcados com **)*

Título Eleitoral*
Nome**
Nome da Mãe**
Nome do Pai**
Nascimento**

Tipo de Comunicação
Número da Comunicação
Inclusão no Sistema

até

Localizar

Preencha os dados que deseja consultar. Perceba que, quanto mais informações forem preenchidas, mais específica será a consulta.
Obs.: não é preciso preencher os nomes completos para obter resultados na consulta.

ATENÇÃO

- O uso da ferramenta se destina ao cumprimento de atividades funcionais. Assim, a consulta será realizada mediante o número do processo a ser instruído com os dados da consulta.
- Os dados exibidos são um espelho das informações encaminhadas à Justiça Eleitoral, sendo competência dos órgãos comunicantes.

2º) Selecione a comunicação sobre a qual deseja obter mais detalhes.

Devolvidas (0)

Encaminhadas

Canceladas

Localização / Consulta

Total: 200

Nesta Página: 20

Página 1 de 10

Nova Consulta

Número	Tipo	Nome	Inclusão
345/2013	Condenação Criminal	EDUARDO	24/06/2013
914/2013	Extinção de Punibilidade	DANIEL M	27/06/2013
1330/2013	Condenação Criminal	JOAO	02/07/2013
1930/2013	Condenação Criminal	ANDRÉ FA	05/07/2013
3264/2013	Extinção de Punibilidade	ROSELI FA	12/07/2013
5675/2013	Condenação Criminal	VANDERLE	26/07/2013
7260/2013	Conscrição	BRUNO FA	07/08/2013
7905/2013	Condenação Criminal	RENATO C	12/08/2013
10618/2013	Condenação Criminal	JULIANO F	27/08/2013
10824/2013	Término do Serviço Militar	MAXWEL F	28/08/2013
11694/2013	Condenação Criminal	MAURO SE	03/09/2013
11788/2013	Término do Servi		04/09/2013
11801/2013	Extinção de Puni		04/09/2013
11809/2013	Extinção de Puni		04/09/2013
11963/2013	Extinção de Punibilidade	MAURI FA	04/09/2013
12162/2013	Término do Serviço Militar	PATRICK F	06/09/2013
12810/2013	Extinção de Punibilidade	GERALDO	11/09/2013
14005/2013	Extinção de Punibilidade	LUIZ CARL	18/09/2013
15105/2013	Extinção de Punibilidade	SILVIO FA	25/09/2013
15350/2013	Extinção de Punibilidade	GISELE FA	26/09/2013

Selecione a comunicação que deseja verificar.

Selecione a comunicação que deseja verificar.

3º) Verifique os dados da comunicação consultada e, conforme o caso, imprima um comprovante com os dados obtidos.

CONDENAÇÃO CRIMINAL - Nº: 11694		Comunicado em: 03/09/2013 16:07:03 Processado em: 06/09/2013 19:39:27	Ações Disponíveis
Nome MAURO		Título Eleitoral Não Informado	Comunicação Emitir Comprovante
Data de Nascimento 24/02/1972	Município de naturalidade CURITIBA - PR	Nacionalidade BRASILEIRO	Retornar à Pesquisa
Nome da Mãe THEREZINHA	Nome do Pai ANTONIO		Comunicações com Individualização Idêntica No Cadastro Eleitoral: 41938/2014
Órgão comunicante 1 VARA CRIMINAL DE CURITIBA/PR	Responsável pelo cadastro no TRE (comunicação manual) FÁBIO		
Incidência penal Art. 180, do Código Penal			
Pena imposta 01 ano e 06 meses de reclusão, em regime aberto, e multa de 15 dias-			
Trânsito em julgado 29/07/2013	Número dos autos 	Número dos autos de execução 	
Informações complementares N.º Sicc: 2			

Imprima um comprovante com os dados da comunicação

Acesse outras comunicações relacionadas à mesma pessoa.



12. OUTRAS DÚVIDAS

A Justiça Eleitoral estará a sua disposição para o esclarecimento de eventuais dúvidas. Para tanto, recomenda-se contatar a Zona Eleitoral responsável por seu cadastramento. Os dados para contato junto a sua Zona Eleitoral podem ser obtidos através do endereço: <https://www.tse.jus.br/eleitor/cartorios-e-zonas-eleitorais/pesquisa-a-zonas-eleitorais> ou no site do TRE de seu estado.