



Cadastrar

Consultar

Estatísticas

Manual

Estatísticas de demandas

Selecione o período:

Data inicial: *

01/10/2021

Data final: *

31/12/2021

Buscar

Quantitativos das demandas:

Recebidas: 325

Encerradas: 325

Rejeitadas: 0

Tempo médio de encerramento:

Em dias úteis: 0,00

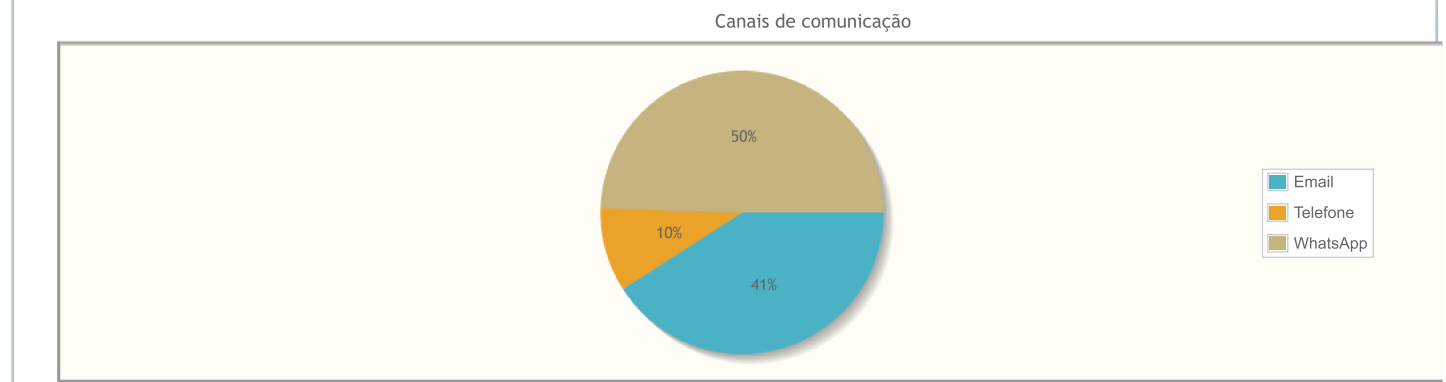
Em dias corridos: 0,00

Prazo de encerramento:

No prazo: 325 (100,00%)

Fora do prazo: 0 (0,00%)

Abertura de demandas:

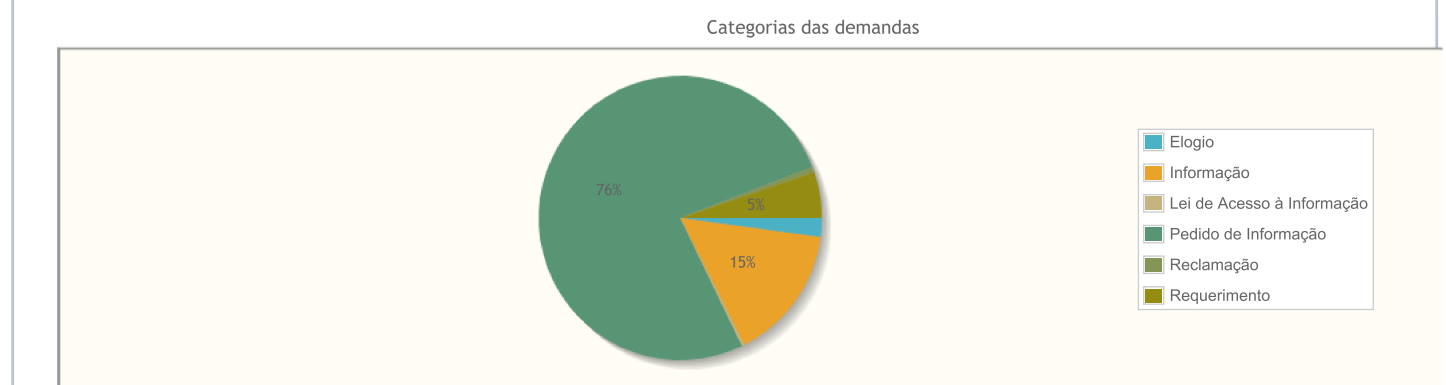


Quantitativos dos canais de comunicação

1

Canal de comunicação		Qtd.
Email		133
Telefone		31
WhatsApp		161

1



Clique sobre uma das categorias no gráfico ao lado para
exibir o gráfico de detalhamento dos assuntos.

Quantitativos das categorias das demandas

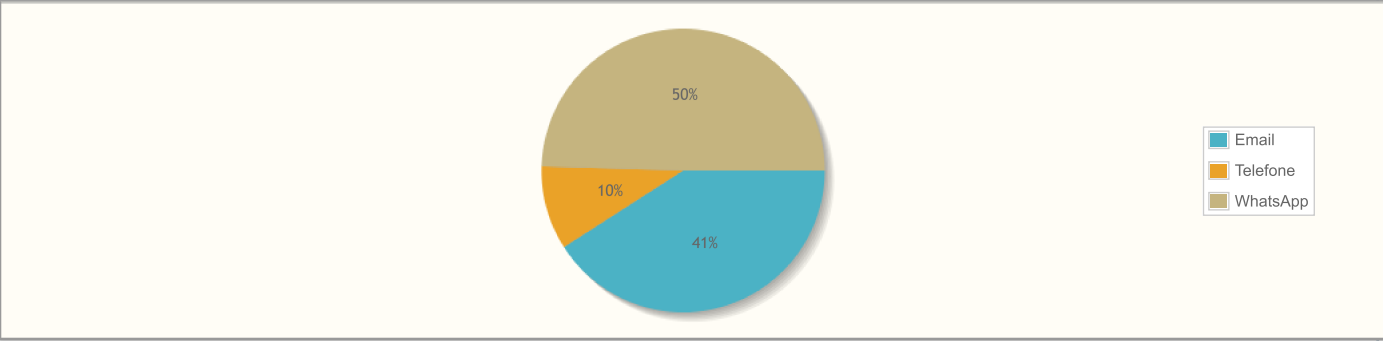
1

Categoria	Qtd.
Elogio	7
Informação	50
Lei de Acesso à Informação	1
Pedido de Informação	248
Reclamação	2
Requerimento	17

1

Finalização de demandas:

Canais de comunicação



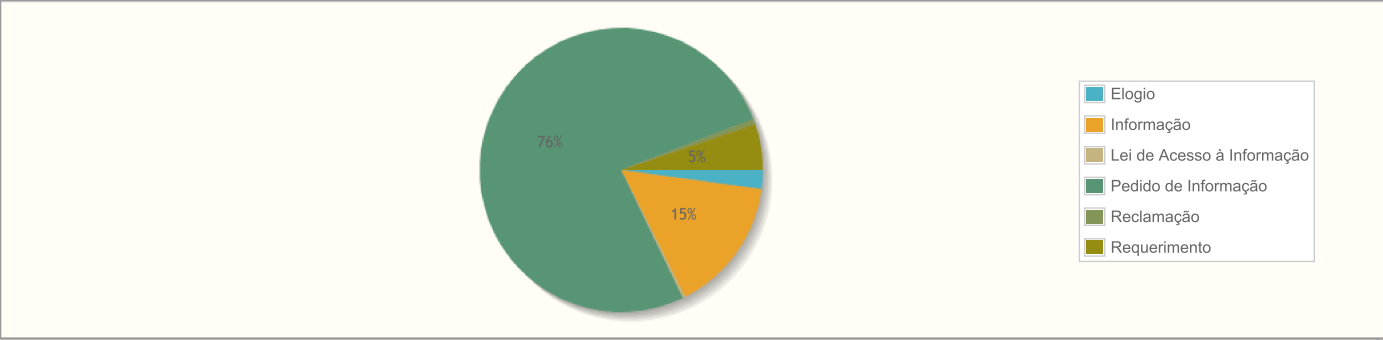
Quantitativos dos canais de comunicação

1

Canal de comunicação	Qtd.
Email	133
Telefone	31
WhatsApp	161

1

Categoria das demandas



Clique sobre uma das categorias no gráfico ao lado para
exibir o gráfico de detalhamento dos assuntos.

1

Categoria	Qtd.
Elogio	7
Informação	50
Lei de Acesso à Informação	1
Pedido de Informação	248
Reclamação	2
Requerimento	17

1

13/04/2022 09:20:09