



[Cadastrar](#) [Consultar](#) [Estatísticas](#) [Manual](#)

## Estatísticas de demandas

Selecione o período:

Data inicial: \* 01/07/2022

Data final: \* 30/09/2022

Buscar

### Quantitativos das demandas:

Recebidas: 398  
Encerradas: 398  
Rejeitadas: 0

### Tempo médio de encerramento:

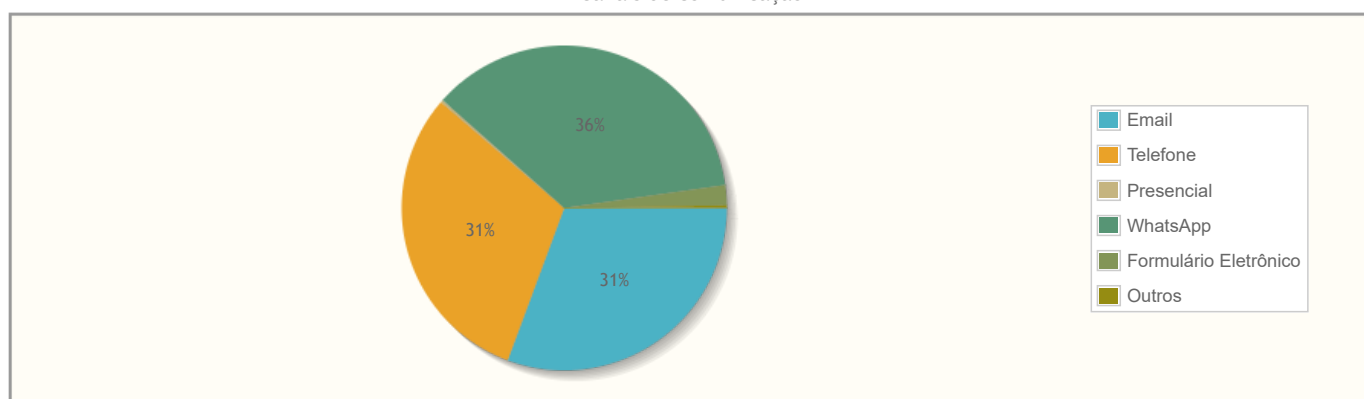
Em dias úteis: 0,01  
Em dias corridos: 0,01

### Prazo de encerramento:

No prazo: 398 (100,00%)  
Fora do prazo: 0 (0,00%)

### Abertura de demandas:

Canais de comunicação



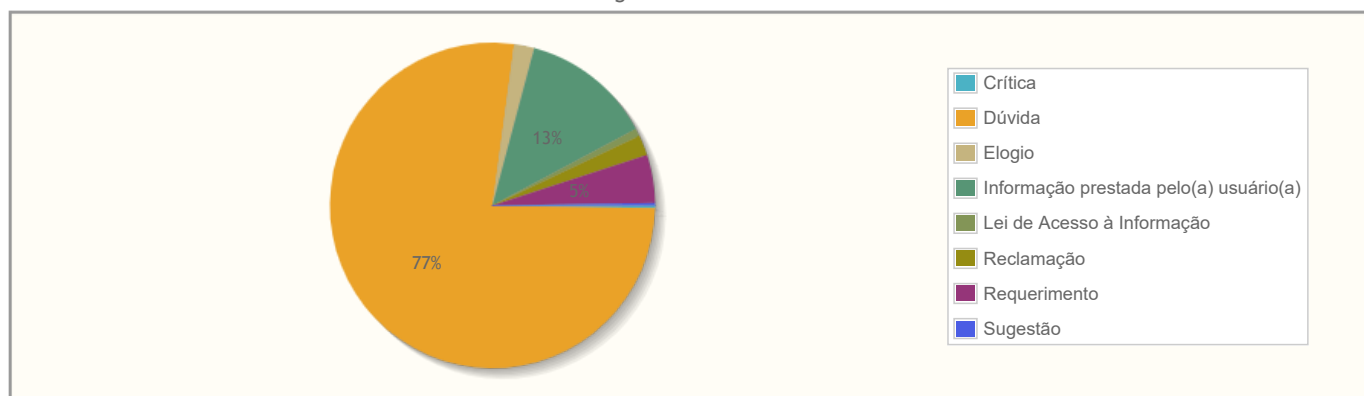
Quantitativos dos canais de comunicação

1

Canal de comunicação	Qtd.
Email	122
Telefone	122
Presencial	1
WhatsApp	144
Formulário Eletrônico	8
Outros	1

1

Categorias das demandas



Clique sobre uma das categorias no gráfico ao lado para exibir o gráfico de detalhamento dos assuntos.

Quantitativos das categorias das demandas

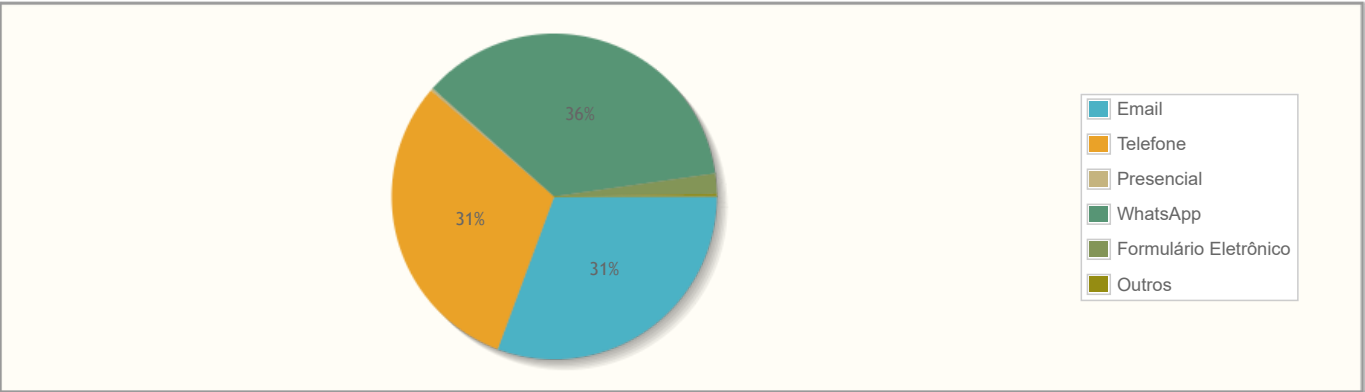
1

Categoria	Qtd.
Crítica	1
Dúvida	306
Elogio	8
Informação prestada pelo(a) usuário(a)	52
Lei de Acesso à Informação	3
Reclamação	8
Requerimento	19
Sugestão	1

1

Finalização de demandas:

Canais de comunicação



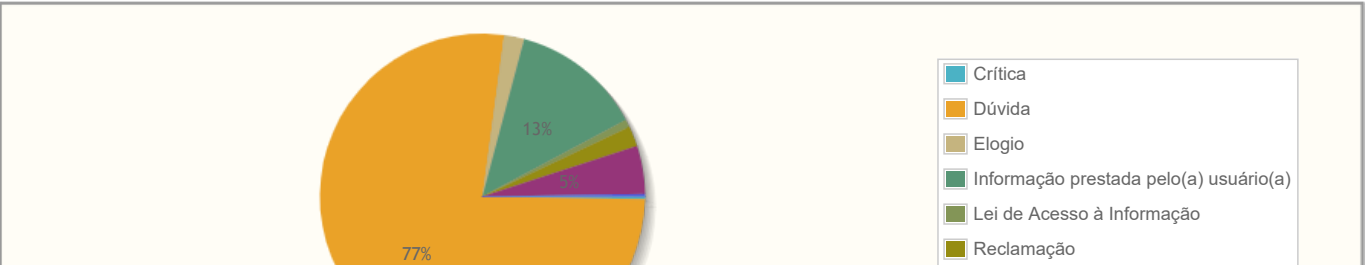
Quantitativos dos canais de comunicação

1

Canal de comunicação	Qtd.
Email	122
Telefone	122
Presencial	1
WhatsApp	144
Formulário Eletrônico	8
Outros	1

1

Categoria das demandas



- Requerimento
- Sugestão

Clique sobre uma das categorias no gráfico ao lado para exibir o gráfico de detalhamento dos assuntos.

Quantitativos das categorias das demandas

1

Categoria	Qtd.
Crítica	1
Dúvida	306
Elogio	8
Informação prestada pelo(a) usuário(a)	52
Lei de Acesso à Informação	3
Reclamação	8
Requerimento	19
Sugestão	1

1

07/10/2022 17:54:40