



[Cadastrar](#) [Consultar](#) [Estatísticas](#) [Manual](#)

Estatísticas de demandas

Selecione o período:

Data inicial: * 01/04/2022

Data final: * 30/06/2022

[Buscar](#)

Quantitativos das demandas:

Recebidas: 579
Encerradas: 581
Rejeitadas: 0

Tempo médio de encerramento:

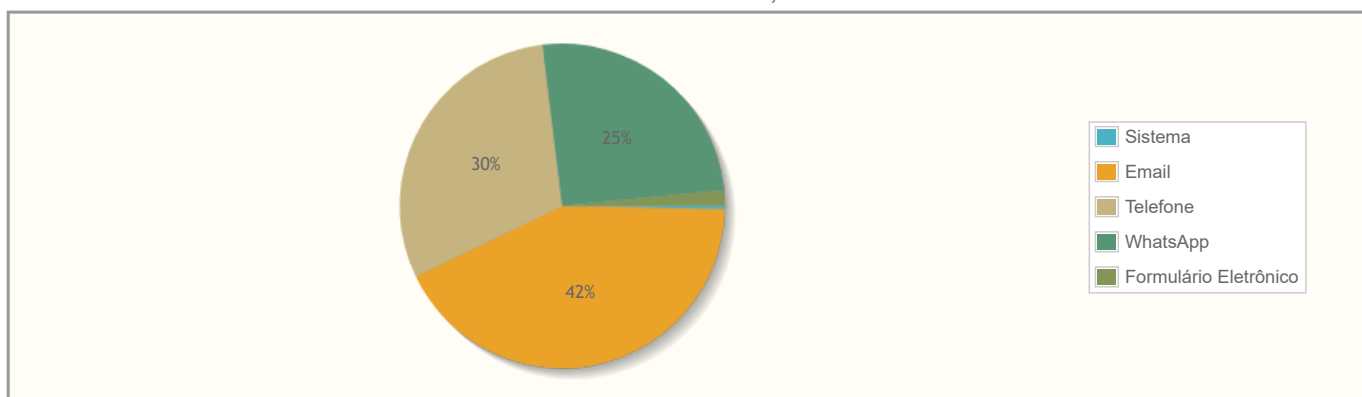
Em dias úteis: 0,27
Em dias corridos: 0,27

Prazo de encerramento:

No prazo: 578 (99,48%)
Fora do prazo: 3 (0,52%)

Abertura de demandas:

Canais de comunicação



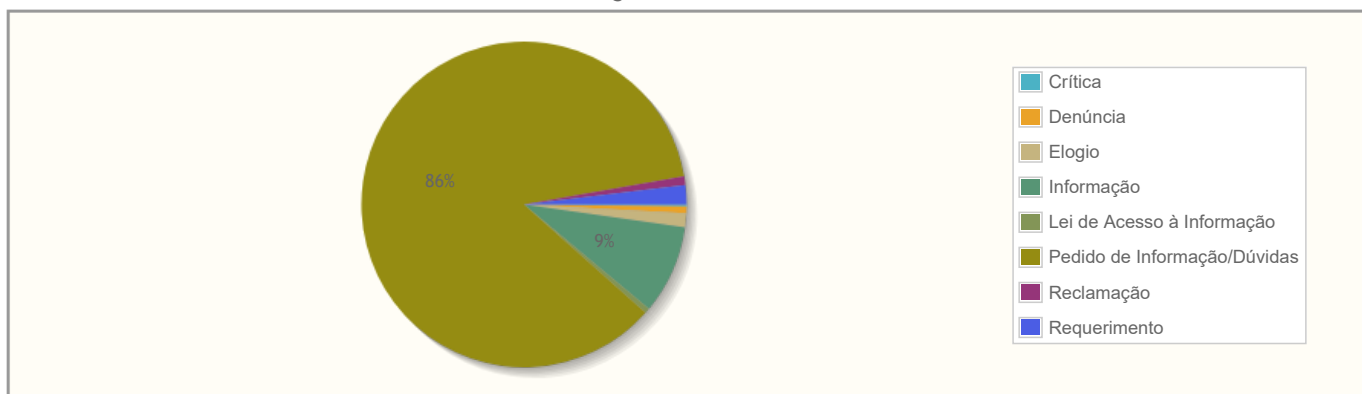
Quantitativos dos canais de comunicação

1

Canal de comunicação	Qtd.
Sistema	2
Email	246
Telefone	175
WhatsApp	147
Formulário Eletrônico	9

1

Categorias das demandas



Clique sobre uma das categorias no gráfico ao lado para exibir o gráfico de detalhamento dos assuntos.

Quantitativos das categorias das demandas

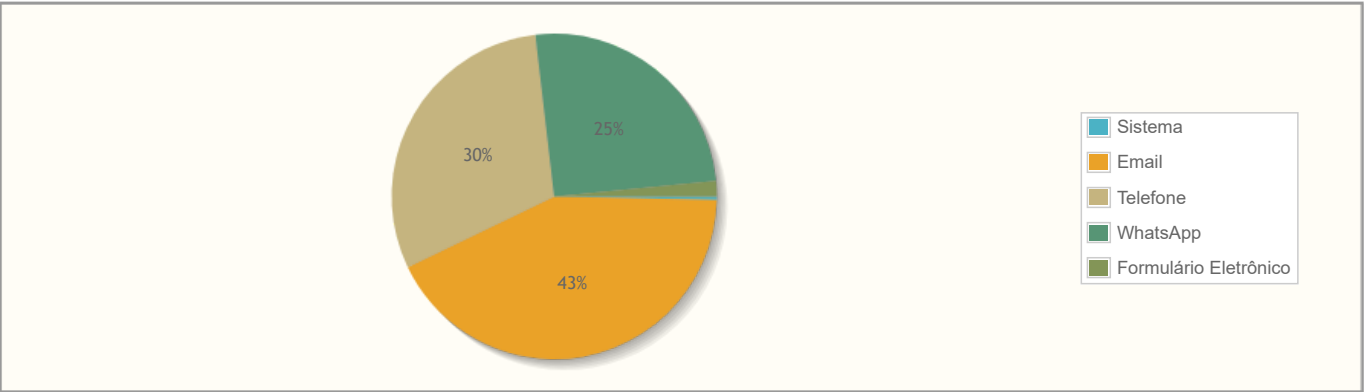
1

Categoria	Qtd.
Crítica	1
Denúncia	4
Elogio	8
Informação	51
Lei de Acesso à Informação	3
Pedido de Informação/Dúvidas	496
Reclamação	5
Requerimento	11

1

Finalização de demandas:

Canais de comunicação



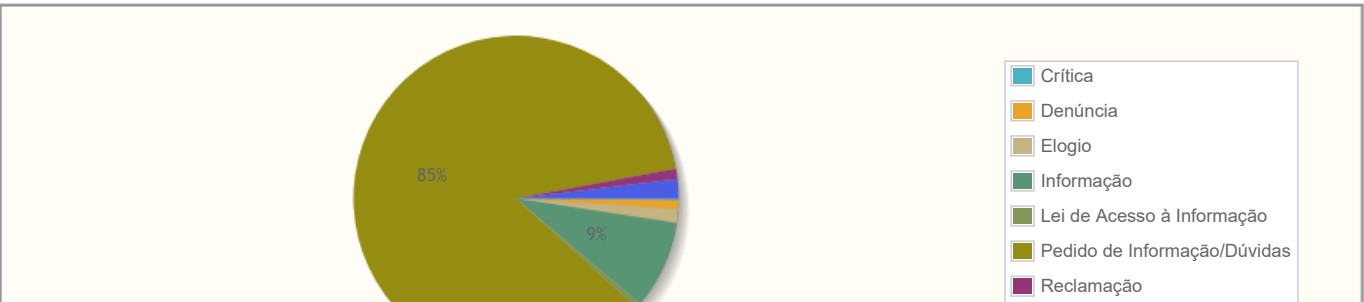
Quantitativos dos canais de comunicação

1

Canal de comunicação	Qtd.
Sistema	2
Email	247
Telefone	176
WhatsApp	147
Formulário Eletrônico	9

1

Categoria das demandas



Clique sobre uma das categorias no gráfico ao lado para exibir o gráfico de detalhamento dos assuntos.

Quantitativos das categorias das demandas

1

Categoria	Qtd.
Crítica	1
Denúncia	5
Elogio	8
Informação	51
Lei de Acesso à Informação	3
Pedido de Informação/Dúvidas	496
Reclamação	6
Requerimento	11

1