

Acessibilidade nos locais de votação

Resultado da pesquisa *in loco*



Núcleo de Acessibilidade e Inclusão - TRE/RN

Introdução

Trata-se de pesquisa realizada *in loco* pelos servidores da Sede do Tribunal Regional Eleitoral do Rio Grande do Norte, que foram auxiliar as Zonas Eleitorais na véspera e dia da eleição (14 e 15 de novembro/2020).

O objetivo principal foi conhecer, através do método de amostragem, a situação dos locais de votação de todo o Estado no tocante à acessibilidade, para que as barreiras arquitetônicas que impossibilitam ou dificultam o acesso do eleitor àqueles locais possam ser superadas através de adequações e melhorias por parte dos Municípios, visando às eleições de 2022 .

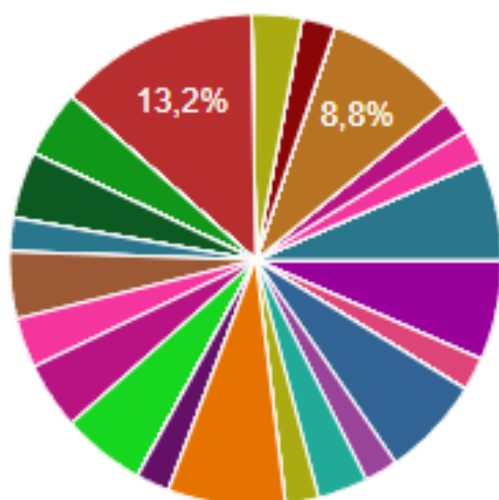
Consta do Relatório abaixo, extraído do *google forms*, o resultado da vistoria realizada em 91 locais de votação, distribuídos em vários municípios do RN.

Núcleo de Acessibilidade e Inclusão

IDENTIFICAÇÃO:

ZONA ELEITORAL

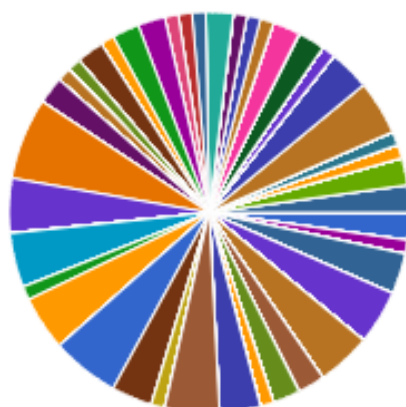
91 respostas



- 01 ZE - NATAL
- 02 ZE - NATAL
- 03 ZE - NATAL
- 04 ZE - NATAL
- 05 ZE - MACAÍBA
- 06 ZE - CEARÁ-MIRIM
- 07 ZE - SÃO JOSÉ DE MIPIBU
- 08 ZE - SÃO PAULO DO POTENGI
- 09 ZE - GOIANINHA
- 10 ZE - JOÃO CÂMARA
- 11ZE - CANGUARETAMA
- 12 ZE - NOVA CRUZ
- 13 ZE - SANTO ANTÔNIO
- 14 ZE - TOUROS
- 15 ZE - SÃO JOSÉ DE CAMPESTRE
- 16 ZE - SANTA CRUZ
- 17 ZE - LAJES
- 18 ZE - ANGICOS
- 19 ZE - SÃO TOMÉ
- 20 ZE - CURRAIS NOVOS
- 21 ZE - FLORÂNCIA
- 22 ZE - ACARI
- 23 ZE - CAICÓ
- 24 ZE - PARELHAS
- 25 ZE - CAICÓ
- 26 ZE - CAICÓ
- 27 ZE - JUCURUTU
- 29 ZE - ASSU
- 30 ZE - MACAU
- 32 ZE - AREIA BRANCA
- 33 ZE - MOSSORÓ
- 34 ZE - MOSSORÓ
- 35 ZE - APODI
- 36 ZE - CARAÚBAS
- 37 ZE - PATU
- 38 ZE - MARTINS
- 39 ZE - UMARIZAL
- 40 ZE - PAU DOS FERROS
- 41 ZE - ALEXANDRIA
- 42 ZE - LUIS GOMES
- 43 ZE - SÃO MIGUEL
- 44 ZE - MONTE ALEGRE
- 45 ZE - APODI
- 46 ZE - CEARÁ-MIRIM
- 47 ZE - PENDÊNCIAS
- 49 ZE - MOSSORÓ
- 50 ZE - PARNAMIRIM
- 51 ZE - SÃO GONÇALO DO AMARA...
- 52 ZE - SÃO BENTO DO NORTE
- 53 ZE - TANGARÁ
- 54 ZE - ASSU
- 58 ZE - MOSSORÓ
- 62 ZE - JOÃO CÂMARA
- 63 ZE - PORTALEGRE
- 64 ZE - EXTREMOZ
- 65 ZE - PAU DOS FERROS
- 67 ZE - NÍSIA FLORESTA
- 68 ZE - SANTA CRUZ
- 69 ZE - NATAL

MUNICÍPIO

91 respostas



ACARI
AFONSO BEZERRA
ÁGUA NOVA
ALEXANDRIA
ALMINO AFONSO
ALTO DO RODRIGUES
ANGICOS
ANTÔNIO MARTINS
APODI
AREIA BRANCA
ARÊS
ASSU
BAÍA FORMOSA
BARAÚNA
BARCELONA
BENTO FERNANDES
BOA SAÚDE
BODÓ
BOM JESUS
BREJINHO
CAICÓ
CAIÇARA DO NORTE
CAIÇARA DO RIO DO VENTO
CAMPO GRANDE
CAMPO REDONDO
CANGUARETAMA
CARAÚBAS
CARNAÚBA DOS DANTAS
CARNAUBAIS
CEARÁ-MIRIM
CERRO-CORÁ
CORONEL EZEQUIEL
CORONEL JOÃO PESSOA
CRUZETA
CURRAIS NOVOS
DOUTOR SEVERIANO
ENCANTO
EQUADOR
ESPÍRITO SANTO
EXTREMOZ
FELIPE GUERRA
FERNANDO PEDROZA
FLORÂNIA
FRANCISCO DANTAS
FRUTUOSO GOMES
GALINHOS
GOIANINHA
GOVERNADOR DIX-SEPT ROSADO

GROSSOS
GUAMARÉ
IELMO MARINHO
IPANGUAÇU
IPUEIRA
ITAJÁ
ITAÚ
JAÇANÃ
JANDAIRA
JANDUÍ
JAPI
JARDIM DE ANGICOS
JARDIM DE PIRANHAS
JARDIM DO SERIDÓ
JOÃO CÂMARA
JOÃO DIAS
JOSÉ DA PENHA
JUCURUTU
JUNDIÁ
LAGOA D'ANTA
LAGOA DE VELHOS
LAGOA DE PEDRAS
LAGOA NOVA
LAGOA SALGADA
LAJES
LAJES PINTADAS
LUCRÉCIA
LUIS GOMES
MACAÍBA
MACAU
MAJOR SALES
MARCELINO VIEIRA
MARTINS
MAXARANGUAPE
MESSIAS TARGINO
MONTANHAS
MONTE ALEGRE
MONTE DAS GAMELEIRAS
MOSSORÓ
NATAL
NÍSIA FLORESTA
NOVA CRUZ
OLHO D'ÁGUA DO BORGES
OURO BRANCO
PARANÁ
PARAÚ
PARAZINHO
PARELHAS

PARNAMIRIM
PASSA E FICA
PASSAGEM
PATU
PAU DOS FERROS
PEDRA GRANDE
PEDRA PRETA
PEDRO AVELINO
PEDRO VELHO
PENDÊNCIAS
PILÕES
POÇO BRANCO
PORTALEGRE
PORTO DO MANGUE
PUREZA
RAFAEL FERNANDES
RAFAEL GODEIRO
RIACHO DA CRUZ
RIACHO DE SANTANA
RIACHUELO
RIO DO FOGO
RODOLFO FERNANDES
RUY BARBOSA
SANTA CRUZ
SANTA MARIA
SANTANA DO MATOS
SANTANA DO SERIDÓ
SANTO ANTÔNIO
SÃO BENTO DO NORTE
SÃO BENTO DO TRAIRI
SÃO FERNANDO
SÃO FRANCISCO DO OESTE
SÃO GONÇALO DO AMARANTE
SÃO JOÃO DO SABUGI
SÃO JOSÉ DE CAMPESTRE
SÃO JOSÉ DE MIPIBU
SÃO JOSÉ DO SERIDÓ
SÃO MIGUEL
SÃO MIGUEL DO GOSTOSO
SÃO PAULO DO POTENGI
SÃO PEDRO
SÃO RAFAEL
SÃO TOMÉ
SÃO VICENTE
SENADOR ELÓI DE SOUZA
SENADOR GEORGINO AVELINO
SERRA CAIADA
SERRA DE SÃO BENTO

SERRA DO MEL
SERRA NEGRA DO NORTE
SERRINHA
SERRINHA DOS PINTOS
SEVERIANO MELO
SÍTIO NOVO
TABOLEIRO GRANDE
TAIPU
TANGARÁ
TENENTE ANANIAS
TENENTE LAURENTINO CRUZ
TIBAU
TIBAU DO SUL
TIMABÚBA DOS BATISTAS
TOUROS
TRIUNFO POTIGUAR
UMARIZAL
UPANEMA
VÁRZEA
VENHA-VER
VERA CRUZ
VIÇOSA
VILA FLOR

LOCAL DE VOTAÇÃO

91 respostas

Instituto Municipal João Candido Filho	▲
Escola Estadual Vicente Fontes	
Escola Est. Prof. Maria Arione de Souza	
Vila Minas Gerais	
ECO - Rede de Ensino	
E. M. Ana Clementino	
Escola Estadual Dr. Severiano	
Creche e Pré-Escola Mundo Feliz	
Escola Jardim Jesse Pinto Freire	▼
João Vilar	▲
Escola Municipal Senador Jessé P. Freire	
Integral Colégio e Curso	
E. M. Plácido Tomaz de Lima	
Escola Municipal Joana Timoteo (Vertigem)	
grupo escolar senador guerra	
Escola Municipal Zacarias Gomes	
Escola Municipal Santa Isabel	
Centro Educacional Infantil - Creche	▼
E. E. 26 de junho	▲
UFRN - CAMPUS CAICÓ	
E. M. de 1 e 2 grau prof. Raimundo Nonato de Lima	
E. E. Gercina Bezerra	
Escola Municipal profa. Geralda Cruz	
Escola Estadual Des. Silverio Soares	
Escola Municipal 4 de outubro	
Escola Estadual João de Abreu	
Esc. Municipal Santana do Seridó	▼

Escola Municipal Wagner Lopes de Medeiros

Escola M. Ariano Germano da Silveira

Professor Joaquim Torres

Escola Estadual Padre José de Anchieta

Grupo Antônio Azevedo (EE)

Escola Estadual Mariana Cavalcante

E. E. 26 de março

E.M. Júlio Benedito

Secretaria Municipal de Educação

Escola Estadual Lavosier Maia Sobrinho

CRAS

Sindicato dos Trabalhadores

E. M José Bonifácio

Escola Estadual Francisca Serafim de Souza

Vila Amazônia e Vila Maranhão

E. E. José Augusto

Escola Estadual João Chaves

Escola Municipal Manoel Firmino da Silva

Escola Estadual Cel. Fernandes

Escola Estadual Djalma Marinho

Escola Municipal Felipe André

E. E Epifânio Duarte Coutinho

Escola Estadual José Cláudio Alves

E.M. Prof. Terezinha Galvão

Escola Municipal Professor Dubas

Escola Estadual Ielmo Marinho

Grupo Escolar Basílio Batista de Araújo

Colégio Municipal Padre Osvaldo

Escola Municipal Padre Leôncio

Escola Municipal Elviro Xavier de Souza

Escola Municipal Professora Ascendina Lustosa

E. M. João Bandeira Sobrinho

E. M. Estudante Francisco Leite

Escola Estadual Cônego Ismar Fernandes de Queiroz

Maria Cristina

E. E. Ronaldo Neo Junior

E. M. Maria de Lourdes

E. E. Dom Joaquim de Almeida

Escola Municipal Francisco Narciso da Silva

Escola Municipal Governador Mario Covas

Escola Municipal Aída Ramalho Cortez

Escola Municipal Amaury Ribeiro

E. E. Miguel Teixeira

CEFE - Centro Educacional Felinto Elídio

E. M. Jesse Freire Filho

E. M. Ana Assis de Medeiros

Escola Estadual Antônia Guedes Martins

E. E. Profa. Calpúrnica Caldas de Amorim

Escola Estadual Arnaldo Bezerra

Centro Comunitário Integrado

Escola Municipal Cônego Antônio Barros

E. E. Manuel Fernandes

Antônio Pinheiro

E.E. Prof. Iracema Brandão

Grupo Escolar Manoel de Barros

Escola Roosevelt

Escola Estadual Tristão de Barros

Escola Municipal Deputado Grimaldi Ribeiro

E. Terezinha Carolino

Escola Maria Auxiliadora

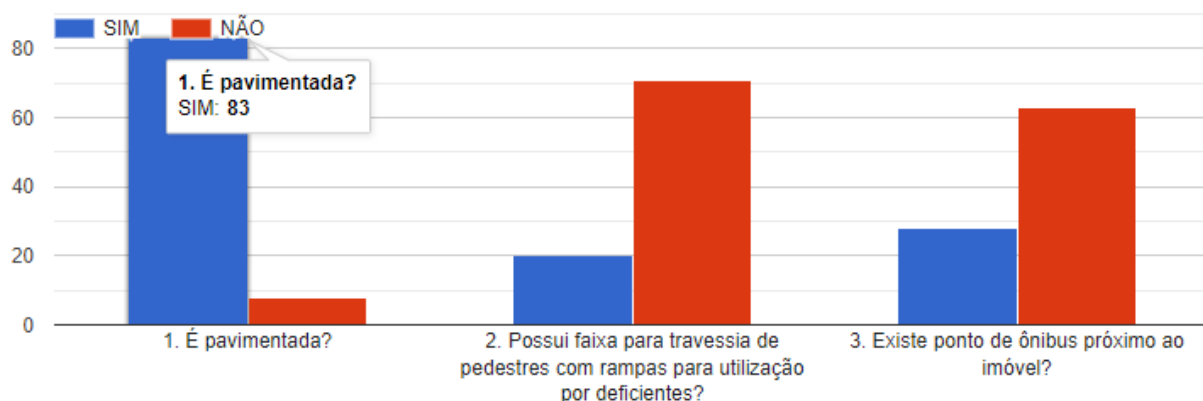
E. E. Prof. Francisco Barroso Câmara

Campus Avançado prof. João Ismar de Moura

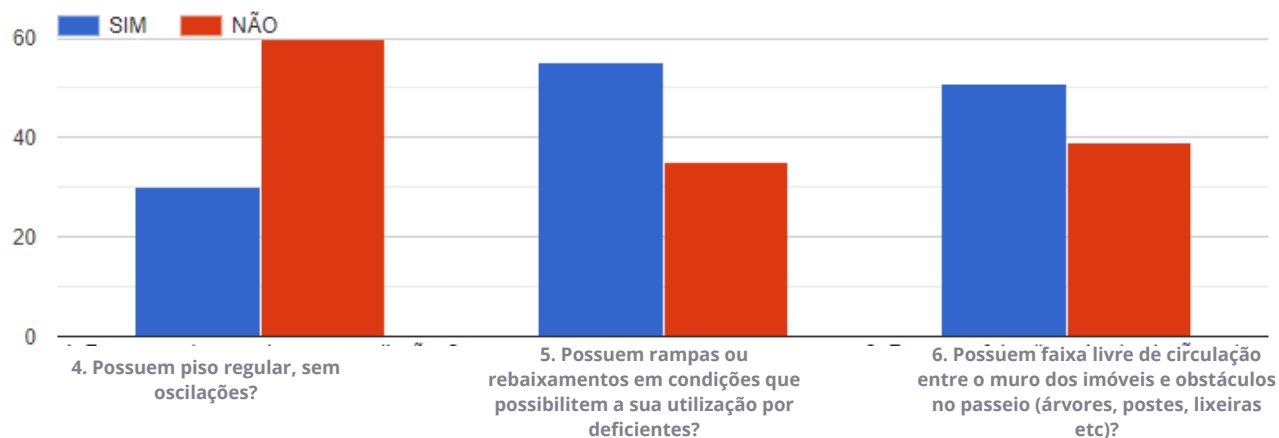
Escola Estadual Deputado Márcio Marinho

I - ANÁLISE DO ENTORNO DO IMÓVEL

A) SOBRE A RUA:



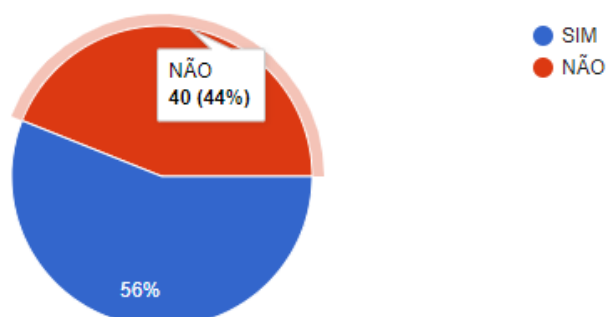
B) SOBRE AS CALÇADAS DO QUARTEIRÃO EM QUE SE LOCALIZA O IMÓVEL:



II - ESTACIONAMENTO E VAGAS EM VIAS PÚBLICAS

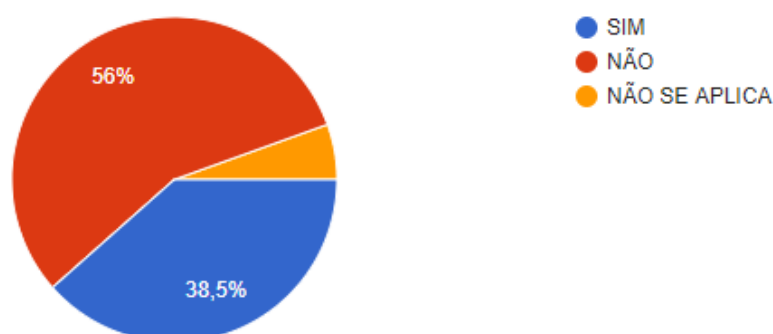
7. Existe estacionamento próximo ao local de votação?

91 respostas




8. Existe rampa de acesso da(s) vaga(s) reservada(s) até à calçada ou rebaixamento da calçada?

91 respostas



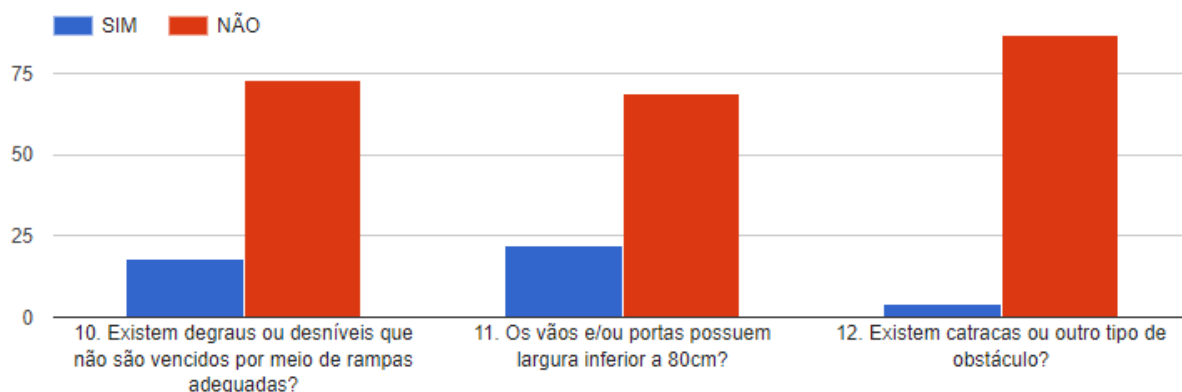
9. SOBRE AS CONDIÇÕES DO ESTACIONAMENTO:

91 respostas



III - ACESSO AO LOCAL DE VOTAÇÃO

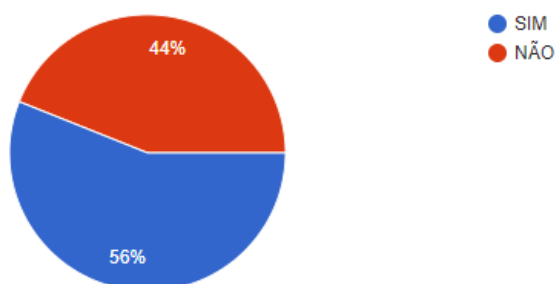
NA ENTRADA DO IMÓVEL, PROPRIAMENTE DITA:



IV - ACESSO ÀS SEÇÕES ELEITORAIS

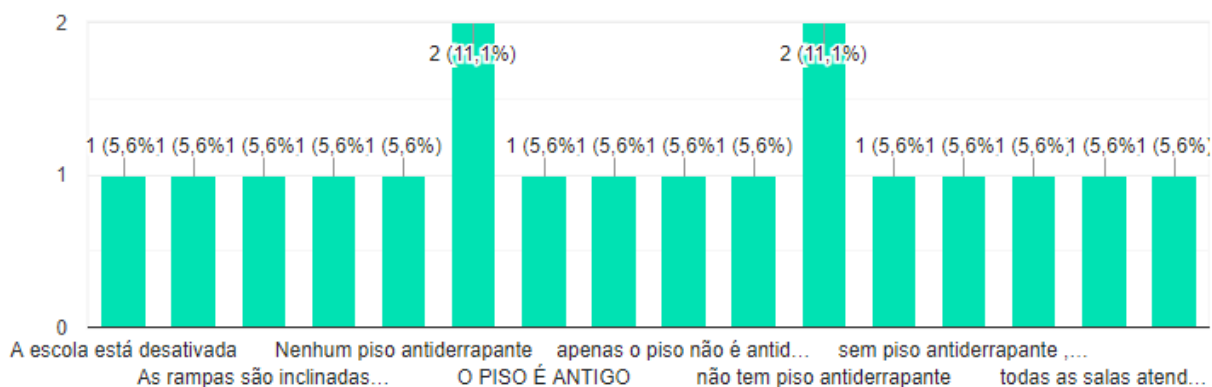
13. Existe no local de votação, no mínimo, 1 (um) ambiente onde normalmente é instalada uma seção eleitoral, cujo trajeto entre a entrada do imóvel e a entrada da seção eleitoral, que atenda a todos os seguintes requisitos: a) piso antiderrapante e regular; b) ausência de degraus/desníveis ou presença de rampas adequadas que vençam tais obstáculos; e c) espaços de circulação ou corredores com largura igual ou superior a 90cm?

91 respostas



SE FOR O CASO, ACRESCENTE QUALQUER OBSERVAÇÃO:

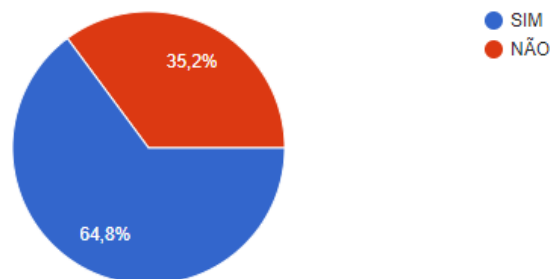
18 respostas



V - AMBIENTES ONDE SÃO INSTALADAS AS SEÇÕES ELEITORAIS

14. Existe no local de votação, no mínimo, 1 (um) ambiente onde normalmente é instalada uma seção eleitoral que atenda a todos os requisitos: a) vão da porta e/ou vão de entrada igual ou superior a 80cm; b) piso regular; e c) na entrada para o ambiente, ausência de degraus/desníveis ou presença de rampas adequadas que vençam tais obstáculos?

91 respostas



SE FOR O CASO, ACRESCENTE QUALQUER OBSERVAÇÃO:

11 respostas

Há uma sala com rampa, mas não foi utilizada como seção.

piso irregular

tem batentes

batentes

não tem piso antiderrapante

à exceção dos batentes em algumas partes, parte das seções preenchem os requisitos

O piso não é regular

as seções todas têm batentes

sala apertada e com pouca ventilação

Não tem certeza

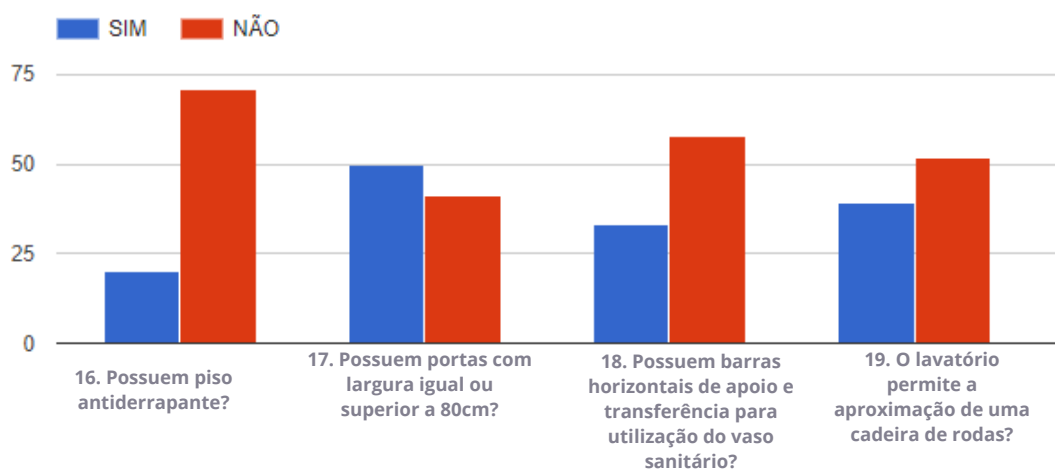
A escola tem muitos desníveis na área interna.

VII - INFRAESTRUTURA DO LOCAL

A) BANHEIROS



EM RELAÇÃO AOS BANHEIROS ADAPTADOS:



B) BEBEDOUROS



V - OUTRAS INFORMAÇÕES

ESTADO DE CONSERVAÇÃO DO IMÓVEL

91 respostas

