

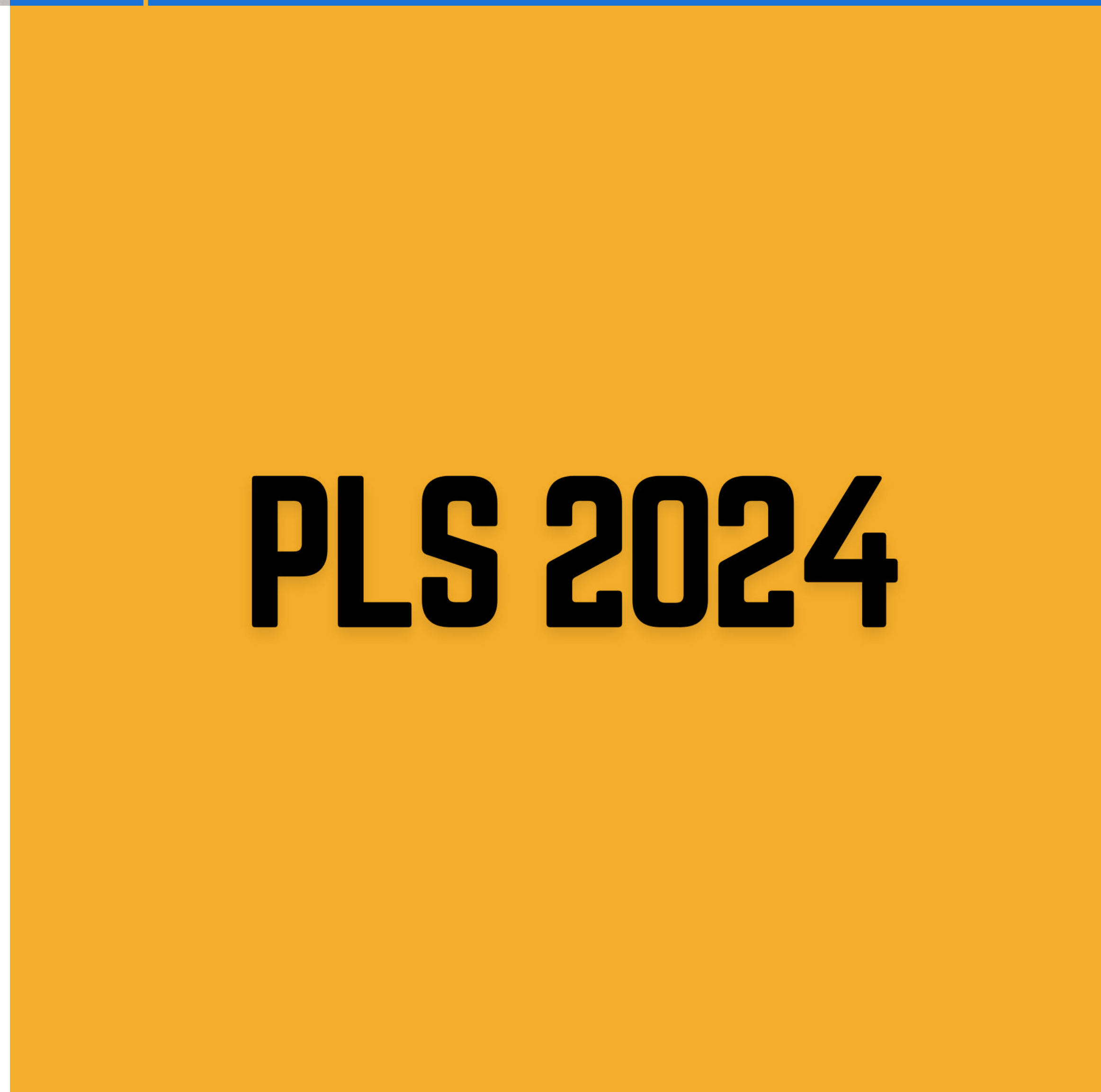


RELATÓRIO DE DESEMPENHO

Sustentabilidade



COMPOSIÇÃO DO TRIBUNAL

Desembargadora Maria de Lourdes Medeiros de Azevêdo
Presidente

Desembargador Ricardo Procópio Bandeira de Melo
Vice-Presidente e Corregedor Regional Eleitoral

Fábio Luiz de Oliveira Bezerra
Juiz Federal

Eduardo Bezerra de Medeiros Pinto
Juiz

Suely Maria Fernandes da Silveira
Juíza

Marcello Rocha Lopes
Jurista

Daniel Cabral Mariz Maia
Jurista

Doutora Clarisier Azevedo Cavalcante de Moraes
Procuradora Regional Eleitoral

COMISSÃO GESTORA DO PLS

Ana Esmera Pimentel da Fonseca
Diretora-Geral

Cláudia Josemira Marinho de Lima
Secretária de Gestão de Pessoas

João Paulo de Araújo
Secretário Judiciário

Marcos Flávio Nascimento Maia
Secretário de Tecnologia da Informação e Eleições

Simone Maria de Oliveira Soares Mello
Secretária de Administração, Orçamento e Finanças

Maria Ruth Bezerra Maia de Hollanda
Assessora de Gestão Estratégica, Governança e Inovação

Hermann Prudente Dória
Coordenador de Licitações e Contratos

Lanna Patrícia da Silva
Responsável pelo Núcleo de Gestão Socioambiental

APRESENTAÇÃO

Em atendimento às determinações contidas no art. 10, parágrafo único da Resolução CNJ nº 400/2021 e o disposto no art. 23 da Resolução TSE nº 23.474/2016, segue o Relatório d Desempenho do Plano de Logística Sustentável do TRE-RN referente ao ano de 2024.

O PLS está vinculado ao Plano Estratégico Institucional, com objetivos e responsabilidades definidos, além de ações, metas e prazos de execução, o que facilita o monitoramento e a avaliação dos resultados, permitindo assim uma análise detalhada e eficaz das boas práticas adotadas.

As normas trazidas acima reforçam a visão do TRE-RN no sentido de promover, de forma sólida e gradativa, a promoção da sustentabilidade ambiental, econômica e social, como modelo de gestão a ser seguido, com foco na eficiência, na redução do gasto público e na promoção de políticas que reflitam na preservação do meio ambiente.

METODOLOGIA

O relatório se baseia na análise dos indicadores originários da Resolução CNJ nº 400/2021 e do plano de ação do ano de referência, tendo sido incluídos ainda os indicadores da Resolução CNJ nº 550/2024 e ações relacionadas ao tema Equidade e Diversidade, além de capítulo específico acerca do Programa Carbono Zero (Resolução CNJ nº 594/2024).

O documento foi estruturado em capítulos: consolidação dos resultados obtidos no exercício; evolução do desempenho dos indicadores e respectivas avaliações; e análise das ações, por

de forma contextualizada e também a partir da utilização de tabela que descreve a ação, a área responsável, a data de início e término das atividades/tarefas da ação e o status de cumprimento da ação planejada, tudo vinculado ao PEJERN TRE-RN (2021-2026).

DESEMPENHO GERAL

O desempenho do TRE no Índice de Desenvolvimento da Sustentabilidade (IDS) 2023 foi 67,50%, norteando as ações necessárias em 2024 para a melhoria dos indicadores de maior impacto, dentre eles veículos e energia elétrica.

Os desafios para efetivar algumas medidas em ano eleitoral refletiu no resultados dos indicadores estratégicos relacionados à sustentabilidade - metas 50%/70% e ações 71,05%/70% - que deverão orientar o Plano de Ação do PLS 2025.

O detalhamento do PLS 2024 está disponível no [Painel de Gestão do Plano de Logística Sustentável 2021-2026](#).

**CONSOLIDAÇÃO DOS
RESULTADOS DOS**
Indicadores



| TEMA | INDICADOR | | UNIDADE | VALOR OBTIDO |
|-----------------------------|-----------|--|-----------------------|--------------|
| PAPEL | CPP | Consumo de papel próprio | Resmas | 2.223,00 |
| | GPP | Gasto com papel próprio | Reais | 47.203,47 |
| | CPC | Consumo de papel contratado | Resmas | 0,00 |
| COPO DESCARTÁVEL | CCT | Consumo de copos descartáveis | Cento | 632,00 |
| | GCT | Gasto com copos descartáveis | Reais | 2.506,86 |
| ÁGUA ENVASADA | CED | Consumo de embalagens descartáveis para água mineral | Unidade | 0,00 |
| | CER | Consumo de embalagens retornáveis para água mineral | Unidade | 7.303,00 |
| | GAED | Gasto com água mineral em embalagens descartáveis | Reais | 0,00 |
| | GAER | Gasto com água mineral em embalagens retornáveis | Reais | 50.747,42 |
| IMPRESSÃO E EQUIPAMENTOS | QI | Quantidade de impressões | Impressões | 1.058.631,00 |
| | QEI | Quantidade de equipamentos de impressões | Equipamentos | 359,00 |
| | QIP | Quantidade de impressões per capita* | Impressões per capita | 1.080,24 |
| | GCI | Gasto com contratos de terceirização de impressão | Reais | 0,00 |
| ENERGIA | CEE | Consumo de energia elétrica | kWh | 1.531.583,02 |
| | CRE | Consumo de energia elétrica por m² | kWh/m² | 30,30 |
| | GEE | Gasto com energia elétrica | Reais | 1.242.783,06 |
| | GRE | Gasto com energia elétrica por m² | Reais/m² | 24,58 |
| | - | Uso de energia alternativa* | Não se aplica | SIM |
| | NT | Negociação tarifária | Não se aplica | - |
| | kWhI | kWh injetados na rede de energia por sistemas de fontes alternativas | kWh | 1.349.206,33 |

| TEMA | INDICADOR | | UNIDADE | VALOR OBTIDO |
|---------------------------|-----------|--|----------|--------------|
| ÁGUA E ESGOTO | CA | Consumo de água | M³ | 8.946,00 |
| | CRA | Consumo de água por m² | M³ /m² | 0,17 |
| | GA | Gasto com água | Reais | 214.163,25 |
| | GRA | Gasto com água por m² | Reais/m² | 4,23 |
| GESTÃO DE RESÍDUOS | DPa | Destinação de resíduos de papel | Kg | 2.193,47 |
| | DPI | Destinação de resíduos de plásticos | Kg | 854,79 |
| | DMt | Destinação de resíduos de metais | Kg | 18,48 |
| | DVd | Destinação de resíduos de vidros | Kg | 57,29 |
| | CGe | Coleta geral | Kg | 46.092,59 |
| | TMR | Total de materiais destinados à reciclagem | Kg | 49.216,62 |
| | DEI | Destinação de resíduos eletroeletrônicos | Kg | 15.707,62 |
| | DImp | Destinação de resíduos de suprimentos de impressão | Kg | 0,00 |
| | DPB | Destinação de resíduos de pilhas e baterias | Kg | 0,00 |
| | DLp | Destinação de resíduos de lâmpadas | Kg | 0,00 |
| | DRS | Destinação de resíduos de saúde | Kg | 103,45 |
| | DOB | Destinação de resíduos de obras e reformas | Kg | 92.360,00 |
| REFORMAS E CONSTRUÇÕES | GRef | Gastos com reformas no período-base | Reais | 177.011,01 |
| | GConst | Gastos com construção de novos edifícios no período-base | Reais | 35.092,12 |
| LIMPEZA | GLB | Gasto com contratos de limpeza no período-base | Reais | 3.456.244,80 |
| | M² Cont | Área contratada | M² | 29.424,68 |
| | GRL | Gasto com contratos de limpeza por m² | Reais/m² | 141,51 |

| TEMA | INDICADOR | | UNIDADE | VALOR OBTIDO |
|------------|-----------|---|--|--------------|
| | GML | Gasto com material de limpeza | Reais | 230.724,67 |
| VIGILÂNCIA | GV | Gastos com contratos de vigilância armada e desarmada | Reais | 1.461.149,28 |
| | QPV | Quantidade total de pessoas contratadas para o serviço de vigilância armada e desarmada | Trabalhadores | 24 |
| | GRV | Gasto médio com contrato de vigilância armada e desarmada | Reais | 60.881,22 |
| | GVe | Gasto com contrato de vigilância eletrônica | Reais | 108.595,92 |
| TELEFONIA | GTF | Gasto com telefonia fixa | Reais | 3.208,78 |
| | LTF | Linhas telefônicas fixas | Nº de linhas | 610 |
| | GRTF | Gasto relativo com telefonia fixa | Reais/nº de linhas | 5,26 |
| | GTM | Gasto com telefonia móvel | Reais | 4.034,52 |
| | LTM | Linhas telefônicas móveis | Nº de linhas | 17 |
| | GRTM | Gasto relativo com telefonia móvel | Reais/nº de linhas | 237,32 |
| VEÍCULOS | KM | Quilometragem | Km | 370.528,00 |
| | VGEF | Quantidade de veículos a gasolina, etanol e flex | Nº de veículos | 24 |
| | VD | Quantidade de veículos a diesel | Nº de veículos | 15 |
| | VAIt | Quantidade de veículos movidos por fontes alternativas | Nº de veículos | 0 |
| | QVe | Quantidade de veículos | Nº de veículos | 39 |
| | QVS | Quantidade de veículos de serviço | Nº de veículos de serviço | 35 |
| | UVS | Usuários por veículo de serviço | Nº de usuários/nº de veículos de serviço | 26,08 |
| | QVM | Quantidade de veículos destinados à locomoção de magistrados(as) | Nº de veículos de magistrado(a) | 4 |

| TEMA | INDICADOR | | UNIDADE | VALOR OBTIDO |
|---------------------------------|-----------|--|---|--------------|
| | UVM | Usuários por veículo destinado à locomoção de magistrados(as) | Nº de usuários/nº de veículos de magistrado(a) | 16,75 |
| | GMV | Gasto com manutenção de veículos | Reais | 164.401,69 |
| | GRMV | Gasto relativo com manutenção por veículo | Reais/nº de veículos | 4.215,43 |
| | GCM | Gastos com contratos de motoristas | Reais | 817.422,71 |
| | GRCM | Gasto com contrato de motoristas por veículo | Reais/nº de veículos | 20.959,56 |
| | GCV | Gasto com contratos de agenciamento de transporte terrestre | Reais | 0,00 |
| | GOT | Gasto com contratos de agenciamento de transporte terrestre | Reais | 0,00 |
| COMBUSTÍVEL | CG | Consumo de gasolina | Litro | 15.056,67 |
| | CE | Consumo de etanol | Litro | 261,44 |
| | CD | Consumo de diesel | Litro | 34.788,99 |
| | CRAG | Consumo de gasolina e etanol por veículo | Litro/nº de veículos | 638,25 |
| | CRD | Consumo de diesel por veículo | Diesel/nº de veículos | 2.319,27 |
| | GC | Gasto com combustivel | Reais | 305.548,59 |
| APOIO AO SERVIÇO ADMINISTRATIVO | GCGraf | Despesas realizadas com serviços gráficos (exemplos: impressão de adesivos, banners, cartões de visita, crachás, credenciais, convites, calendários, envelopes, fotografias, folders, jornais informativos, panfletos, papéis timbrados, pastas e outros). | Reais | 91.351,50 |
| AQUISIÇÕES E CONTRATAÇÕES | ACR | Aquisições e contratações realizadas no período-base | Nº de contratos celebrados | 112,00 |
| | ACS | Aquisições e contratações sustentáveis realizadas no período-base | Nº de contratos celebrados com critério de sustentabilidade | 110,00 |

| TEMA | INDICADOR | | UNIDADE | VALOR OBTIDO |
|----------------------------------|-----------|---|------------------------|--------------|
| | PCS | Percentual de aquisições e contratações sustentáveis sobre a totalidade | % | 98,21 |
| QUALIDADE DE VIDA NO TRABALHO | PQV | Participação em ações de qualidade de vida | Nº de participantes | 1.137 |
| | AQV | Quantidade de ações de qualidade de vida | Nº de ações realizadas | 20 |
| | PRQV | Percentual de participantes em ações de qualidade de vida | % por ação | 5,80 |
| | PAS | Participações em ações solidárias | Nº de participantes | 505 |
| | AS | Quantidade de ações solidárias | Nº de ações realizadas | 7 |
| | PRAS | Percentual de participantes em ações solidárias | % por ação | 7,36 |
| | ACap | Ações de capacitação em sustentabilidade | Nº de ações realizadas | 2 |
| | ASen | Ações de sensibilização em sustentabilidade | Nº de ações realizadas | 3 |
| CAPACITAÇÃO SOCIOAMBIENTAL | PCap | Participação em ações de capacitação em sustentabilidade | Nº de participantes | 34 |
| | PRCap | Percentual de participações em ações de capacitação em sustentabilidade | % por ação | 1,73 |
| EQUIDADE E DIVERSIDADE | ACapED | Ações de capacitação em equidade e diversidade | Nº de ações realizadas | 6 |
| | ASenED | Ações de sensibilização em equidade e diversidade | Nº de ações realizadas | 4 |
| | MagPF | Total magistradas do sexo feminino | Magistradas | 28 |
| | PMagPF | Percentual de magistradas do sexo feminino | % | 0,41 |
| | MagPN | Total magistrados(as) negros(as) | Magistrados(as) | 20 |
| | PMagPN | Percentual de magistrados(as) negros(as) | % | 0,29 |

| TEMA | INDICADOR | | UNIDADE | VALOR OBTIDO |
|------|-----------|---|------------------------------|--------------|
| | MagPI | Total de magistrados(as) indígenas | Magistrados(as) | 0 |
| | PMagPI | Percentual de magistrados(as) indígenas | % | 0 |
| | MagPD | Total de magistrados(as) com deficiência | Magistrados(as) | 1 |
| | PMagPD | Percentual de magistrados(as) com deficiência | % | 0,01 |
| | ServC | Total de servidores(as) ocupantes de cargo de chefia | Servidores(as) | 121 |
| | ServCF | Total de servidoras ocupantes de cargo de chefia | Servidoras | 47 |
| | PServCF | Percentual de servidoras ocupantes de cargo de chefia | % | 0,38 |
| | ServCN | Total de servidores(as) negros(as) ocupantes de cargo de chefia | Servidores(as) | 77 |
| | ServCI | Total de servidores(as) indígenas ocupantes de cargo de chefia | Servidores(as) | 0 |
| | ServCD | Total de servidores(as) com deficiência ocupantes de cargo de chefia | Servidores(as) | 10 |
| | PServCD | Percentual de servidores(as) com deficiência ocupantes de cargo de chefia | % | 0,08 |
| | TFAuxF | Total de mulheres da força de trabalho do quadro auxiliar | Trabalhadoras auxiliares | 82 |
| | PTFauxF | Percentual de mulheres no quadro auxiliar | % | 0 |
| | TFAuxN | Total de negros(as) da força de trabalho do quadro auxiliar | Trabalhadores(as) auxiliares | 124 |
| | PTFAuxN | Percentual de profissionais do quadro auxiliar negros(as) | % | 0 |
| | TFAuxI | Total de indígenas da força de trabalho do quadro auxiliar | Trabalhadores(as) auxiliares | 0 |

| TEMA | INDICADOR | | UNIDADE | VALOR OBTIDO |
|------|-----------|--|------------------------------|--------------|
| | PTFAuxN | Percentual de profissionais do quadro auxiliar negros(as) | % | 0 |
| | TFAuxI | Total de indígenas da força de trabalho do quadro auxiliar | Trabalhadores(as) auxiliares | 0 |
| | PTFAuxI | Percentual de profissionais do quadro auxiliar indígenas | % | 0 |
| | TFAuxD | Total da força de trabalho do quadro auxiliar com deficiência | Trabalhadores(as) auxiliares | 3 |
| | PTFAuxD | Percentual de profissionais do quadro auxiliar com deficiência | % | 0 |
| | TFAuxTFV | Total de trabalhadoras terceirizadas em condição de vulnerabilidade econômico-social | Trabalhadoras terceirizadas | 0 |
| | PTFAuxTFV | Percentual de mulheres terceirizadas em condição de vulnerabilidade econômico-social | % | 0 |
| | MagPG | Total de magistrados(as) na composição de comissões, comitês, grupos de trabalho ou outros coletivos de livre indicação | Magistrados(as) | 45 |
| | MagPGF | Total de magistradas na composição de comissões, comitês, grupos de trabalho ou outros coletivos de livre indicação | Magistradas | 23 |
| | MagPGFN | Total de magistradas do sexo feminino e negras na composição de comissões, comitês, grupos de trabalho ou outros coletivos de livre indicação | Magistradas | 2 |
| | MagPGMN | Total de magistrados do sexo masculino e negros na composição de comissões, comitês, grupos de trabalho ou outros coletivos de livre indicação | Magistrados(as) | 0 |
| | MagPGFI | Total de magistradas do sexo feminino e indígenas na composição de comissões, comitês, grupos de trabalho ou outros coletivos de livre indicação | Magistrados(as) | 0 |

| TEMA | INDICADOR | | UNIDADE | VALOR OBTIDO |
|------|-----------|---|-----------------|--------------|
| | MagPGMI | Total de magistrados do sexo masculino e indígenas na composição de comissões, comitês, grupos de trabalho ou outros coletivos de livre indicação | Magistrados(as) | 0 |
| | ServG | Total de servidores(as) na composição de comissões, comitês, grupos de trabalho ou outros coletivos de livre indicação | Servidores(as) | 702 |
| | ServGF | Total de servidoras na composição de comissões, comitês, grupos de trabalho ou outros coletivos de livre indicação | Servidoras | 333 |
| | ServGFN | Total de servidoras do sexo feminino e negras na composição de comissões, comitês, grupos de trabalho ou outros coletivos de livre indicação | Servidores(as) | 18 |
| | ServGMN | Total de servidores do sexo masculino e negros na composição de comissões, comitês, grupos de trabalho ou outros coletivos de livre indicação | Servidores(as) | 36 |
| | ServGFI | Total de servidoras do sexo feminino e indígenas na composição de comissões, comitês, grupos de trabalho ou outros coletivos de livre indicação | Servidores(as) | 0 |
| | ServGMI | Total de servidores do sexo masculino e indígenas na composição de comissões, comitês, grupos de trabalho ou outros coletivos de livre indicação | Servidores(as) | 0 |
| | PGF | Percentual de mulheres na composição de comissões, comitês, grupos de trabalho ou outros coletivos de livre indicação | % | 0,47 |
| | PGFNI | Percentual de mulheres negras ou indígenas na composição de comissões, comitês, grupos de trabalho ou outros coletivos de livre indicação | % | 0,05 |
| | | | | |
| | | | | |

| TEMA | INDICADOR | | UNIDADE | VALOR OBTIDO |
|---------------------------------|-----------|--|---|---------------------|
| PROGRAMA “Justiça Carbono Zero” | PIDescarb | Elaboração de Plano de Descarbonização | Não se aplica | SIM |
| | Inv1 | Realização do Inventário de Emissões | Não se aplica | COMPLETO |
| | Inv2 | Abrangência do Inventário de Emissões | % | 100% |
| | Inv3 | Inclusão de emissões dos Escopos 1, 2 e 3 no Inventário de Emissões | Deverá ser informado 1 ou 2 ou 3, de acordo com o escopo considerado no inventário. | 1, 2 e 3 |
| | Inv4 | Verificação de inventário de emissões | Não se aplica | NÃO |
| | Inv5 | Quantidade de Emissões de GEE | Toneladas métricas de CO2 equivalente (tCO2e) | 163,378 |
| | RedGEE1 | Número de ações de redução de emissões de GEE | Nº absoluto de ações | 07 |
| | RedGEE2 | Percentual de energia renovável utilizada | As variáveis são informadas em KWh e o indicador RedGEE2 será apresentado em percentual | 86,44% |
| | RedGEE3 | Energia elétrica injetada na rede de energia por sistemas de fontes alternativas | KWh | 1.323.942,00 |
| | RedGEE4 | Percentual da frota de veículos sustentáveis | % | 0 |
| | RedGEE5 | Total de resíduos reciclados ou compostados | Kg | 42.216,62 |
| | RedGEE6 | Percentual de redução de emissões de GEE | % | -14,91% |
| | CompGEE | Número de ações de compensação de emissões de GEE | Nº absoluto de ações | 0 |
| | CompGEE2 | Verificação das medidas de compensação | Não se aplica | 0 |

| TEMA | INDICADOR | | UNIDADE | VALOR OBTIDO |
|------|-----------|--|--|---------------|
| | CompGEE4 | Percentual de emissões de GEE compensadas | % | 0 |
| | CultGEE1 | Percentual de servidores(as) capacitados(as) para elaborar inventários | Nº absoluto de servidores capacitados | 0,007% |
| | CultGEE2 | Número de ações de capacitação e de sensibilização de emissões de GEE e incentivos a práticas sustentáveis | Nº absoluto de ações | 0 |

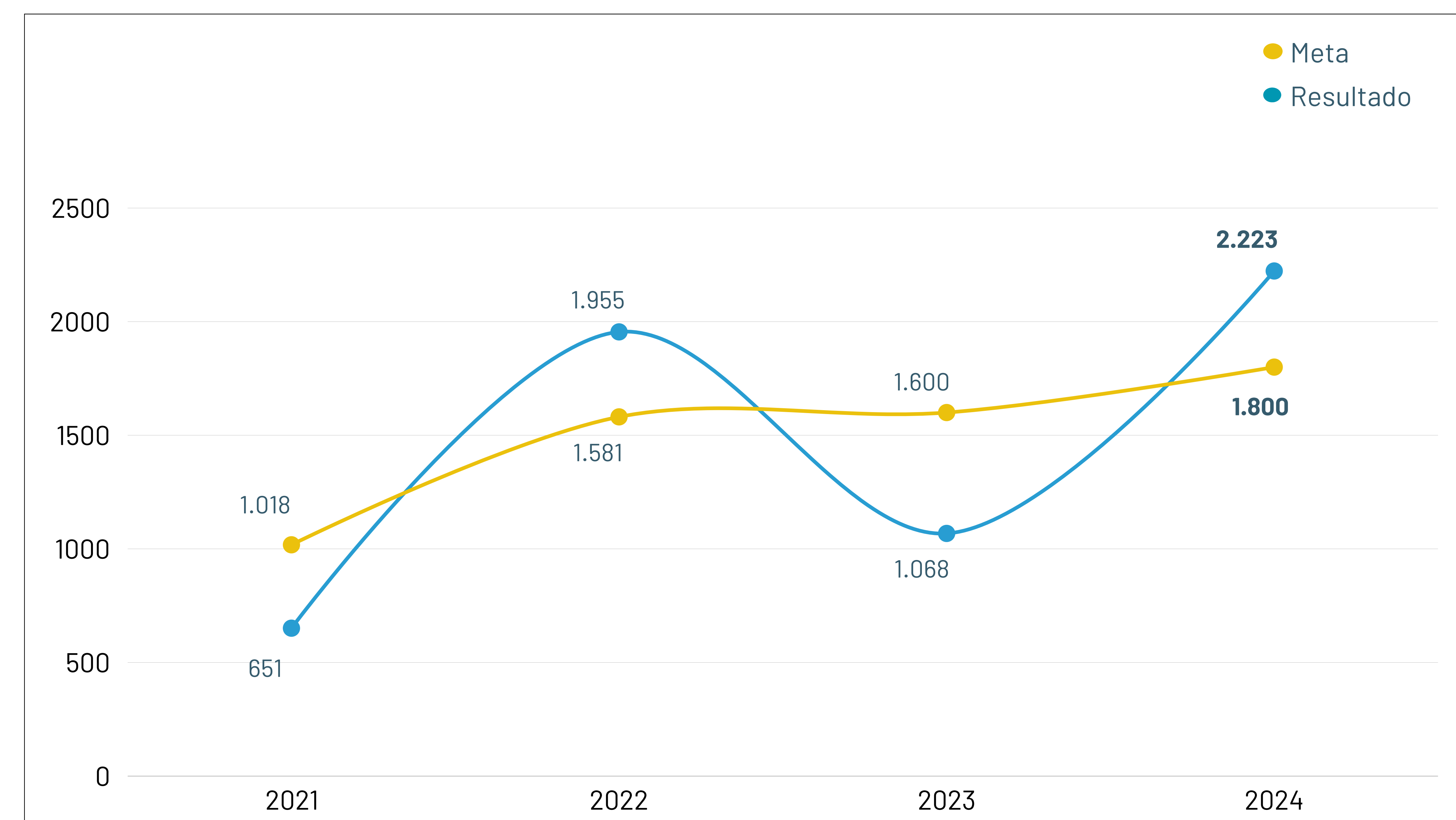
EVOLUÇÃO DO DESEMPENHO

Metas 2024



PAPEL

Indicador: CONSUMO DE PAPEL PRÓPRIO (resma)



A evolução do indicador, entre 2021 e 2024, representada no gráfico, contempla dois anos eleitorais (2022 e 2024), evidenciando um acréscimo de 13,71% no consumo de papel no último ano de eleição.

Tomando por base o mesmo período eleitoral, a meta fixada foi de 8% para o ano, avaliando-se que haveria um aumento no volume de documentos expedidos pelos cartórios eleitorais por ser um pleito municipal.

Em que pese a gestão continuada do consumo de papel para observância da meta, a demanda superou o previsto, explicada pelo número expressivo de RAEs impressos no primeiro semestre, até o fechamento do Cadastro Eleitoral em maio/2024, e, no segundo semestre, por necessidades relativas aos processos eleitorais.

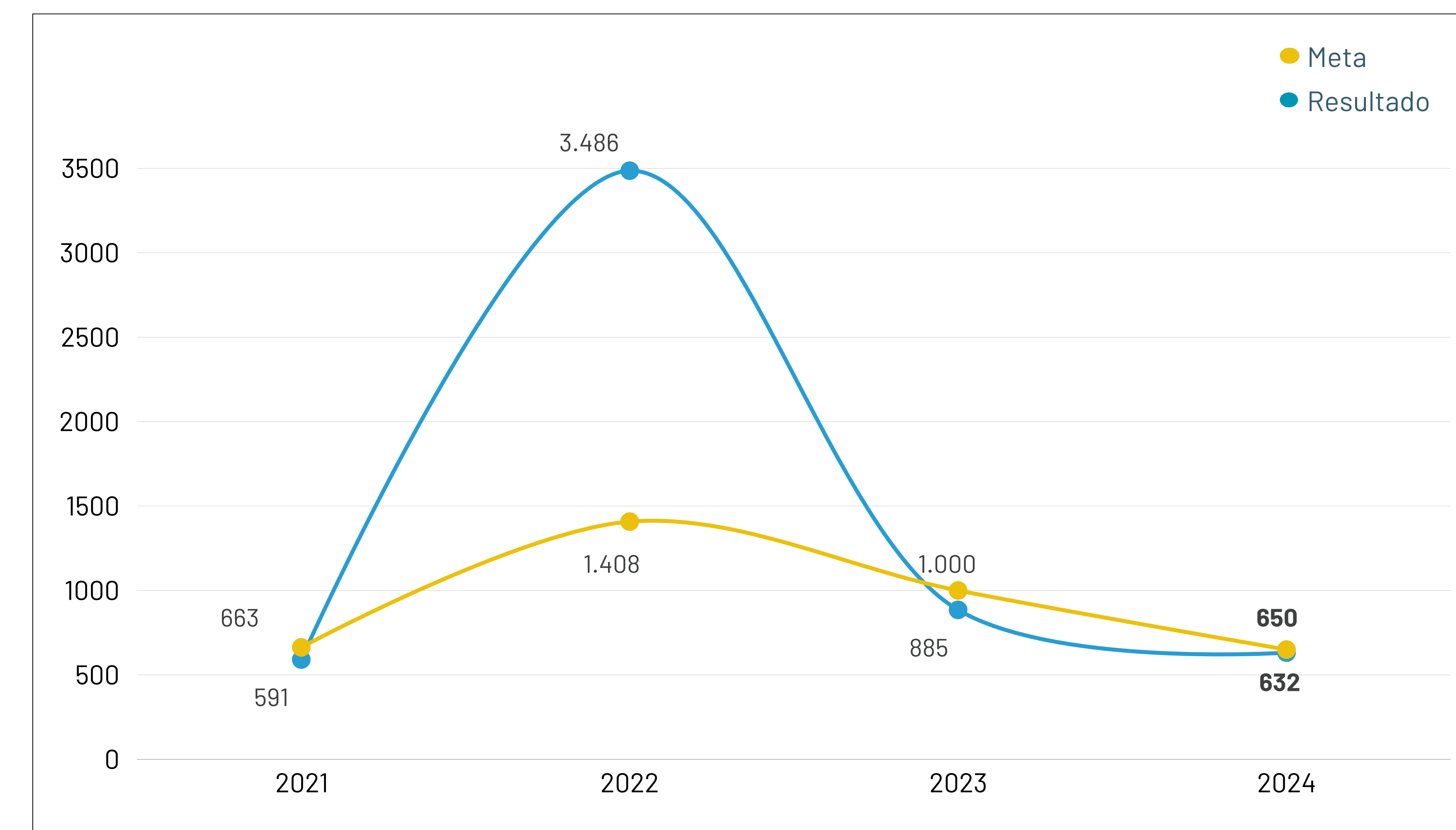
Meta física para 2024: 1.800 resmas

Resultado do ano: 2.223 resmas

META NÃO CUMPRIDA

COPOS PLÁSTICOS DESCARTÁVEIS

Indicador: CONSUMO DE COPOS DESCARTÁVEIS (cento)



A série histórica aponta uma queda significativa no consumo de copos descartáveis, cujo resultado de 2024 atingiu o mesmo patamar do ano de 2021.

As medidas adotadas pelo TRE-RN no período 2022-2023, limitando o uso de copos descartáveis apenas para o público externo, refletiu na redução de 81,87% no consumo de 2024, em comparação a 2022, ambos anos eleitorais. Ademais, não foram destinados copos descartáveis para as seções eleitorais, por não ter havido aquisição de água mineral em embalagens descartáveis, impactando positivamente nos índices finais de consumo.

A meta fixada (650 centos), tomou por base o estoque não biodegradável ainda no TRE, com diretriz de uso exclusivamente externo e eventuais necessidades em eventos promovidos pelo órgão.

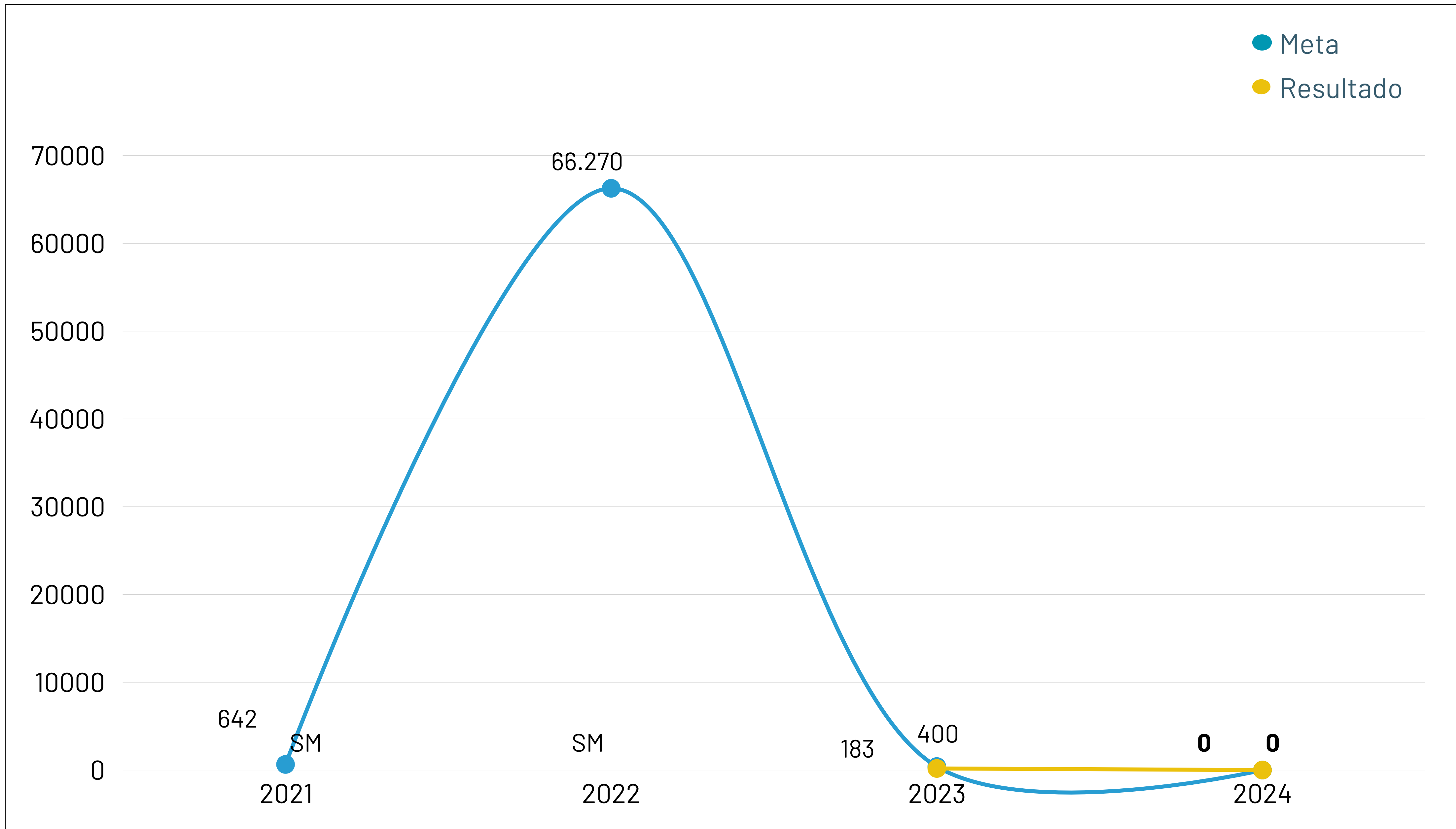
Meta física para 2024: 650 centos

Resultado do ano: 632 centos

META CUMPRIDA

ÁGUA ENVASADA

Indicador: CONSUMO DE EMBALAGENS DESCARTÁVEIS PARA ÁGUA MINERAL (unidade)



O gráfico retrata uma diferença de cenário nos resultados de 2022 (66.270 unidades de água envasada consumidas) e de 2024 (0 unidades), justificada pela não aquisição desse material para as eleições, prática adotada até 2022.

Embora tenha sido estabelecida, não houve, de fato, meta real de consumo, mas tão somente o esforço institucional de manter zerado o indicador.

A cultura organizacional já sedimentada de uso de garrafas e copos próprios pelo corpo funcional ou a utilização de copos de vidro, vem contribuindo desde 2023 para a redução dos impactos econômicos e ambientais decorrentes das atividades do TRE-RN, especialmente relacionadas ao processo eleitoral.

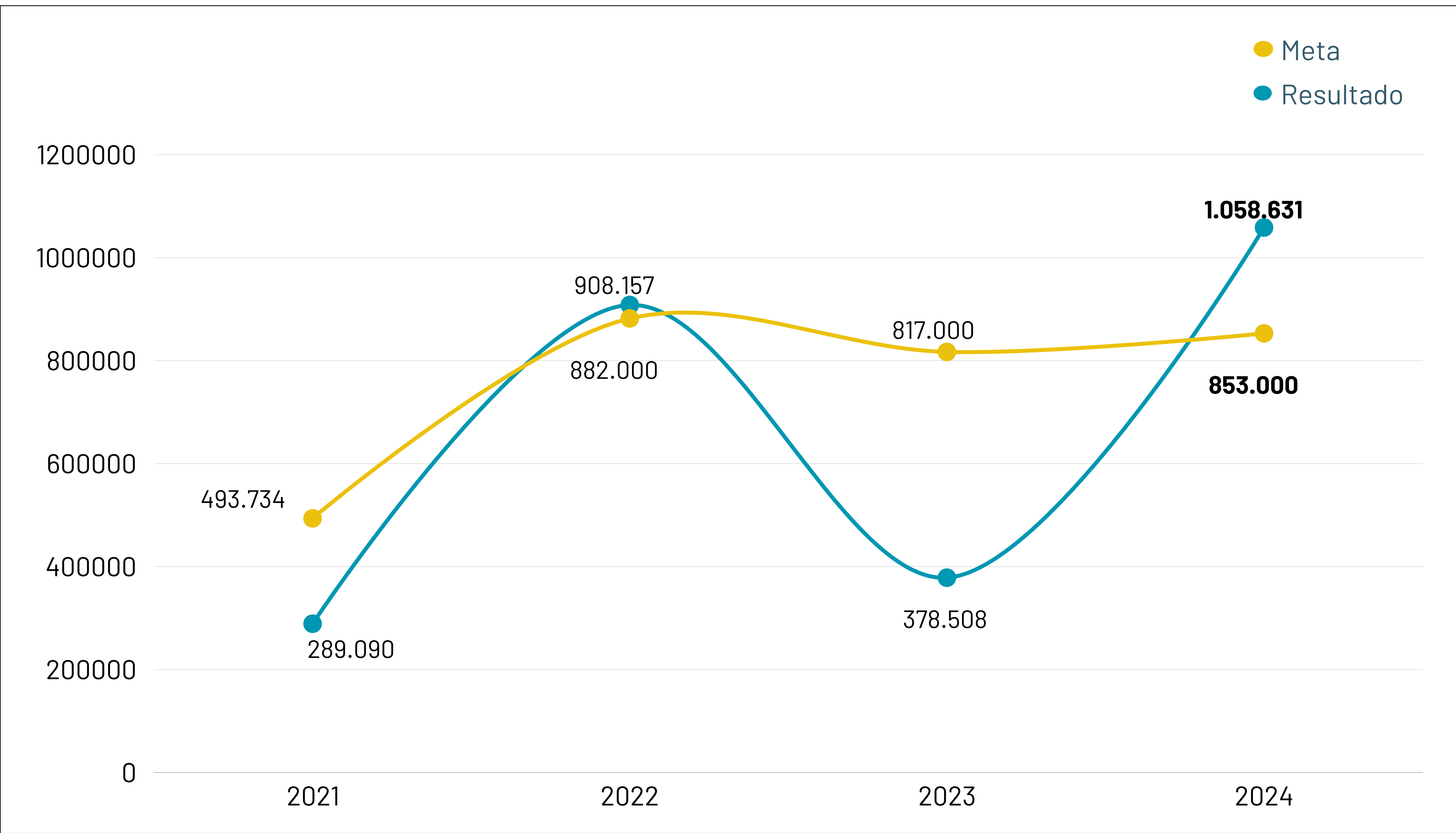
Meta física para 2024: 0 unidades

Resultado do ano: 0 unidades

META CUMPRIDA

IMPRESSÕES

Indicador: QUANTIDADE DE IMPRESSÕES (unidade)



O indicador se relaciona diretamente com o de consumo de papel, que igualmente ultrapassou a meta fixada para o ano.

Na análise preliminar para fixação da meta de impressões (-6% em relação ao resultado de 2022), foi considerada a expansão dos serviços digitais e sistemas eletrônicos, além da política de monitoramento contínuo do volume de impressões por unidade, como fatores contributivos para uma redução no ano. Contudo, o percentual de aumento de 16,57% ao final, corresponde ao crescimento similar observado no indicador de consumo de papel, pelas mesmas razões que motivaram aquele resultado (+13,71%).

Em 2024, a média de impressões *per capita* foi de 1.080,24 documentos.

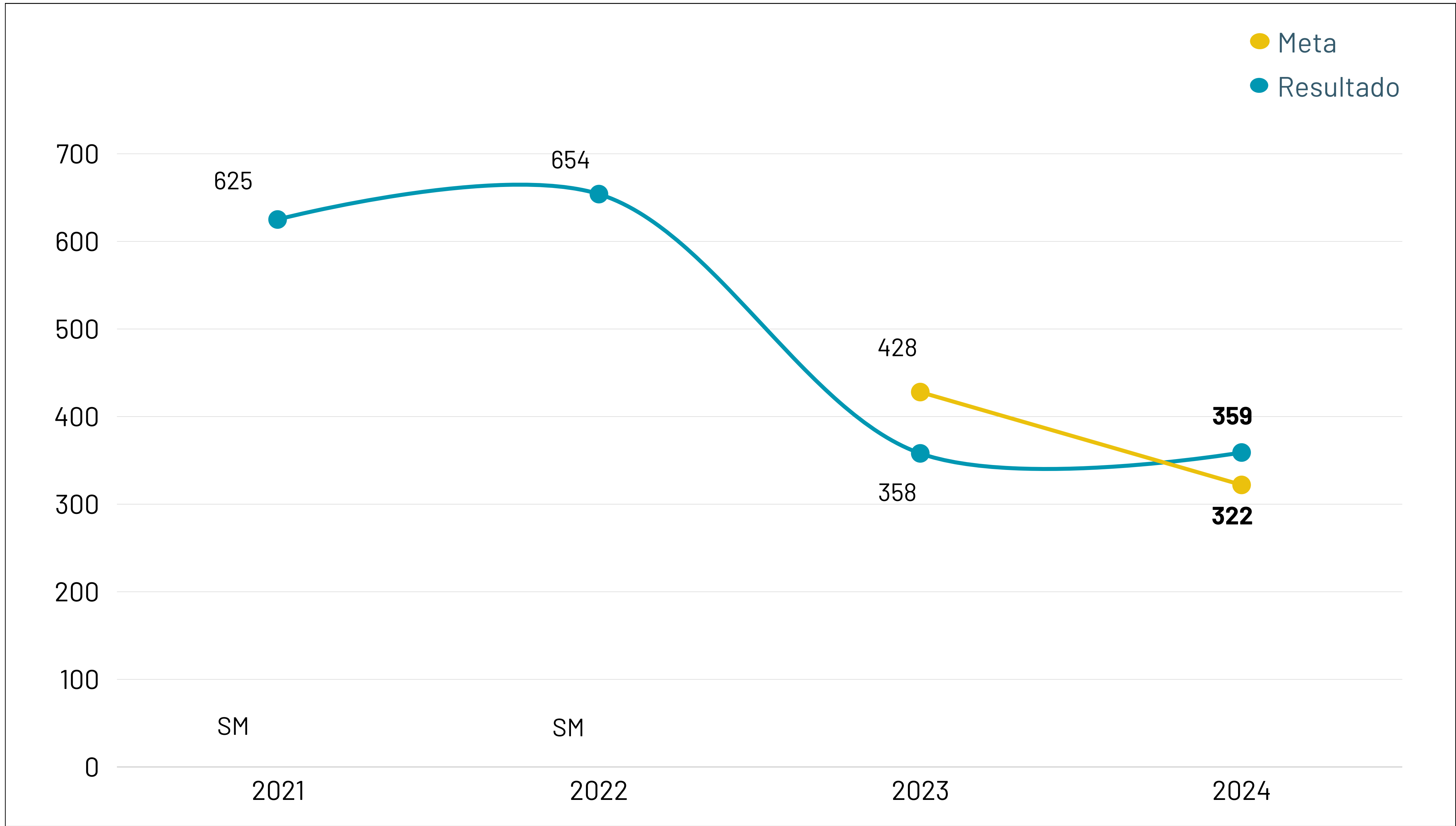
Meta física para 2024: 853.000 impressões

Resultado do ano: 1.058.631 impressões

META NÃO CUMPRIDA

EQUIPAMENTOS DE IMPRESSÃO

Indicador: QUANTIDADE DE IMPRESSORAS (unidade)



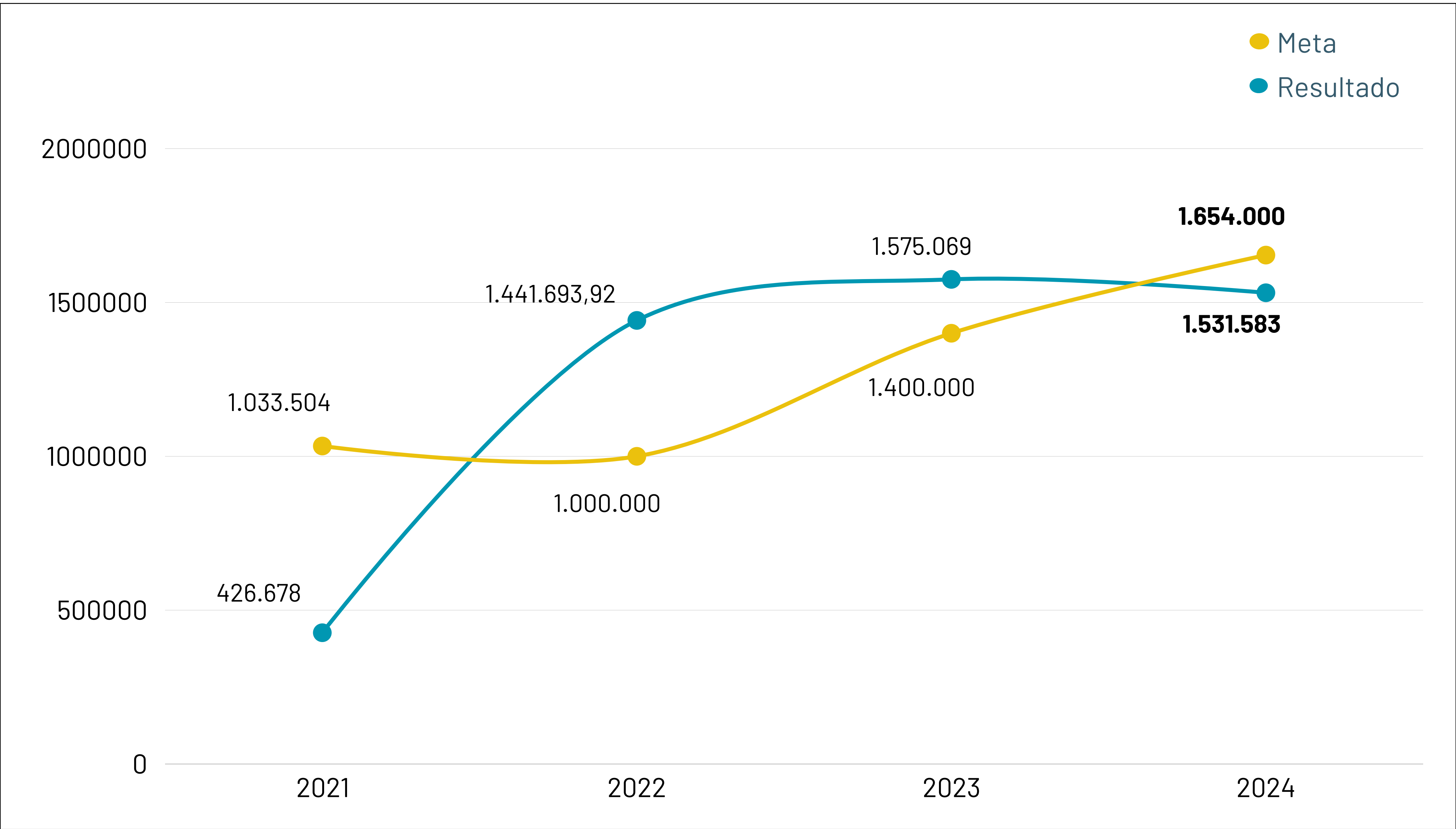
O resultado de 2022, ano de comparação com 2024, evidenciou um quantitativo de impressoras acima da média para o TRE-RN, quando associado também às medidas de redução do consumo de papel que passaram a ser adotadas. Em 2023, a redução representou quase 50% do estoque de equipamentos operacionais daquele ano.

Tendo em vista a eleição de 2024, optou-se por uma meta de redução anual conservadora no ano, a fim de evitar quaisquer riscos de comprometimento dos trabalhos executados pelos cartórios eleitorais no período. No decorrer do levantamento de impressoras, realizado para nortear o projeto de implantação de centrais de impressão, foram identificados equipamentos excedentes que refletiram no resultado superior à meta.

Meta física para 2024: 322 equipamentos
Resultado do ano: 359 equipamentos
META NÃO CUMPRIDA

ENERGIA

Indicador: CONSUMO DE ENERGIA ELÉTRICA (KWh)



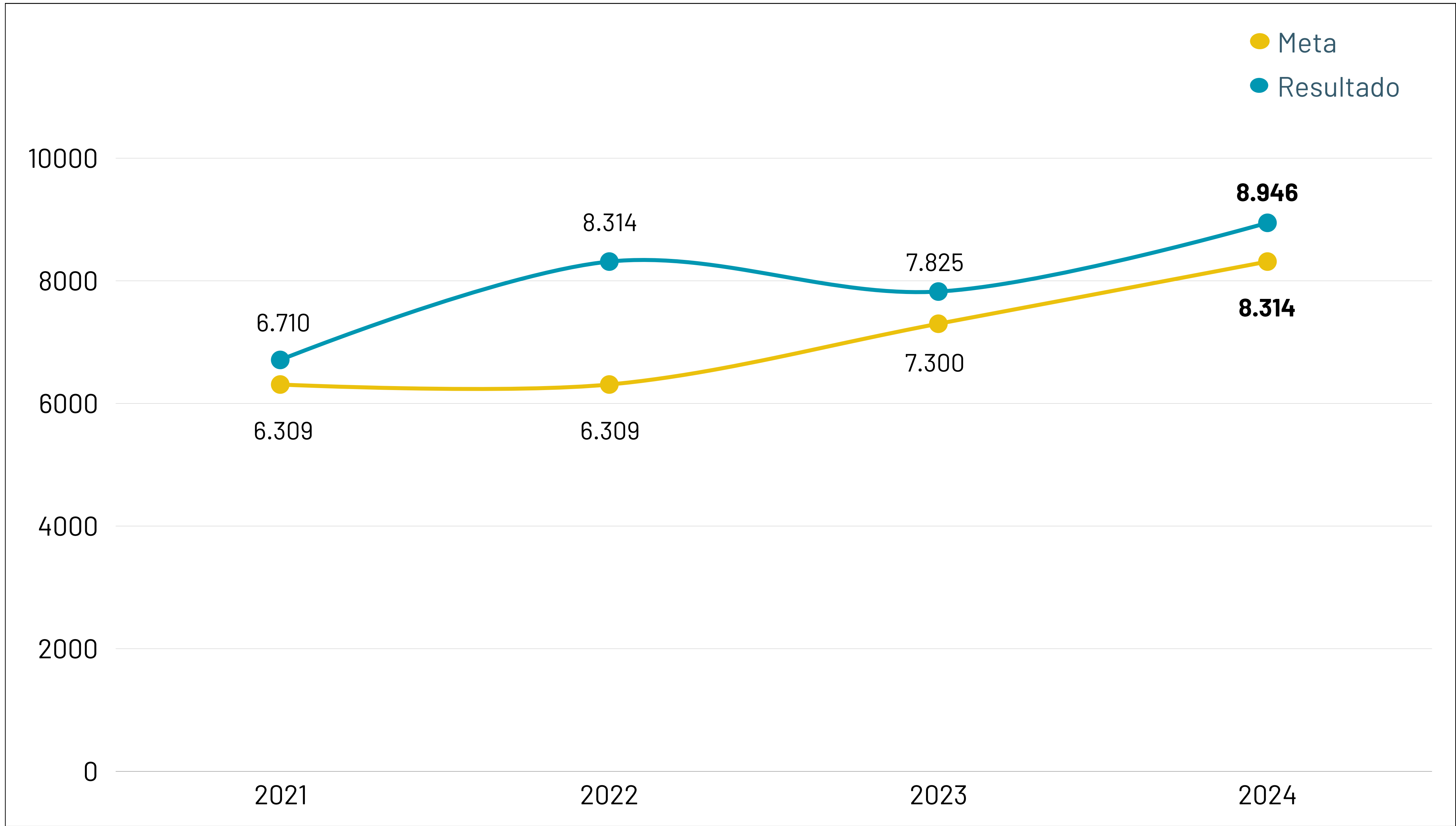
O gráfico demonstra a evolução de metas e de resultados no período 2021-2024. Excluindo-se os efeitos residuais da pandemia em 2021, refletidos no resultado final bem abaixo dos valores dos anos subsequentes, as metas fixadas pelo TRE-RN têm sido crescentes, em que pese o órgão contar com um parque fotovoltaico significativo em número de usinas solares.

No comparativo dos anos eleitorais 2022-2024, o aumento no consumo de energia elétrica foi de 6,24% nesse último. A meta de 2024 considerou o resultado do ano anterior, dado o histórico de crescimento, contudo as ações continuadas de conscientização sobre o uso do ar condicionado contribuíram, ainda que em pequena escala, para o consumo final abaixo do percentual de 5%.

Meta física para 2024: 1.654.000KWh
Resultado do ano: 1.531.583,02KWh
META CUMPRIDA.

ÁGUA E ESGOTO

Indicador: CONSUMO DE ÁGUA (m³)



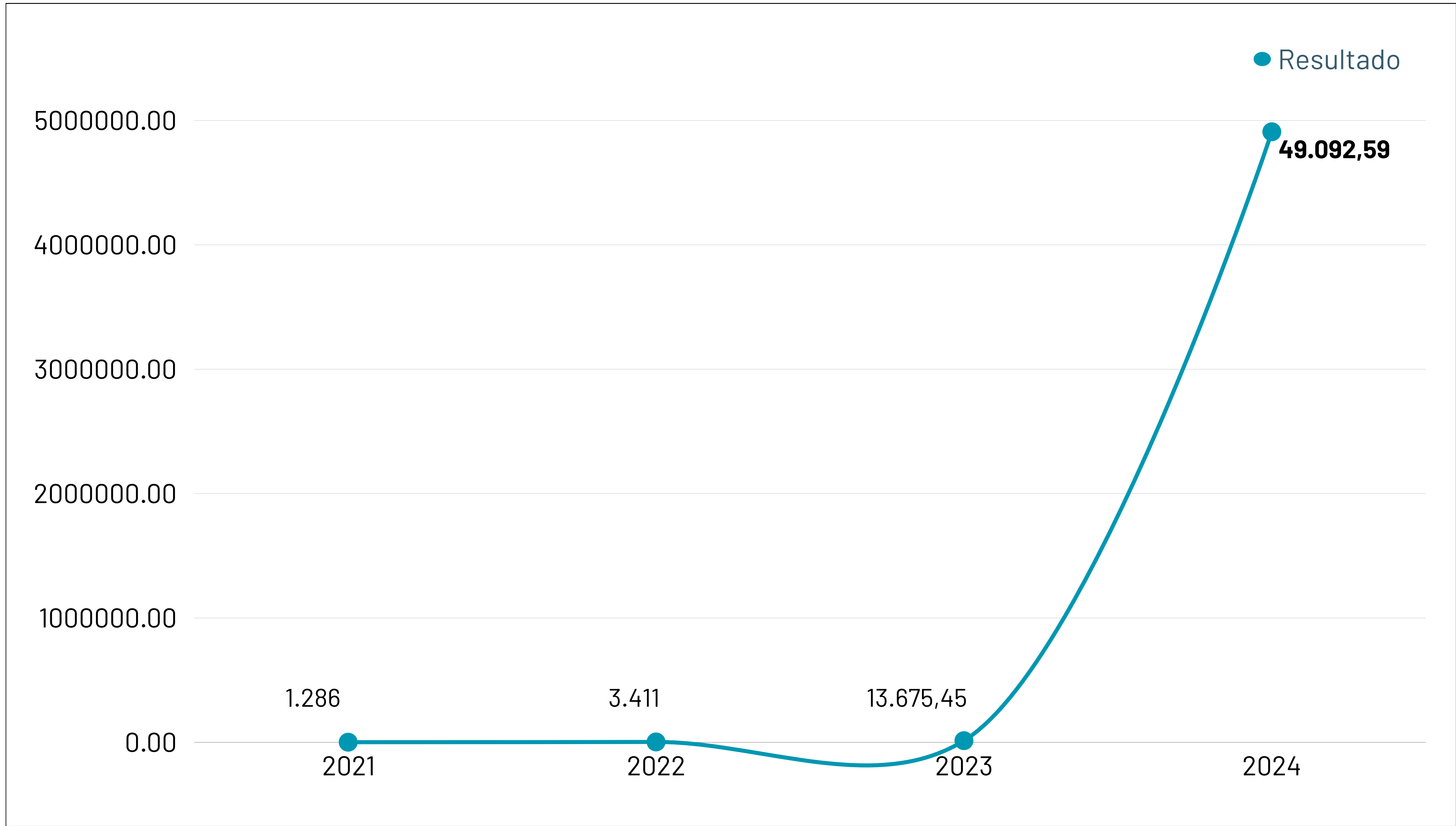
A meta fixada para ano foi igual ao resultado de 2022, ambos anos eleitorais. Considerou-se que a curva do consumo seria espelhada em 2024, tendo em vista se tratar de um indicador que demanda baixo esforço do órgão, o qual mantém inspeções e manutenções rotineiras, além do reuso da água dos equipamentos de ar condicionado na gestão do recurso. Por tal, não houve implementação de prática diferenciada no ano.

Esse resultado representa um aumento de 7,6% entre os dois anos, avaliado como pouco representativo, dado que o excedente poderia, de fato, ocorrer, com o incremento das atividades das eleições em todas as unidades consumidoras do TRE-RN (Sede e Zonas eleitorais).

Meta física para 2024: 8.314 m³
Resultado do ano: 8.946 m³
META NÃO CUMPRIDA.

GESTÃO DE RESÍDUOS

Indicador: TOTAL DE MATERIAIS DESTINADOS À RECICLAGEM (Kg)



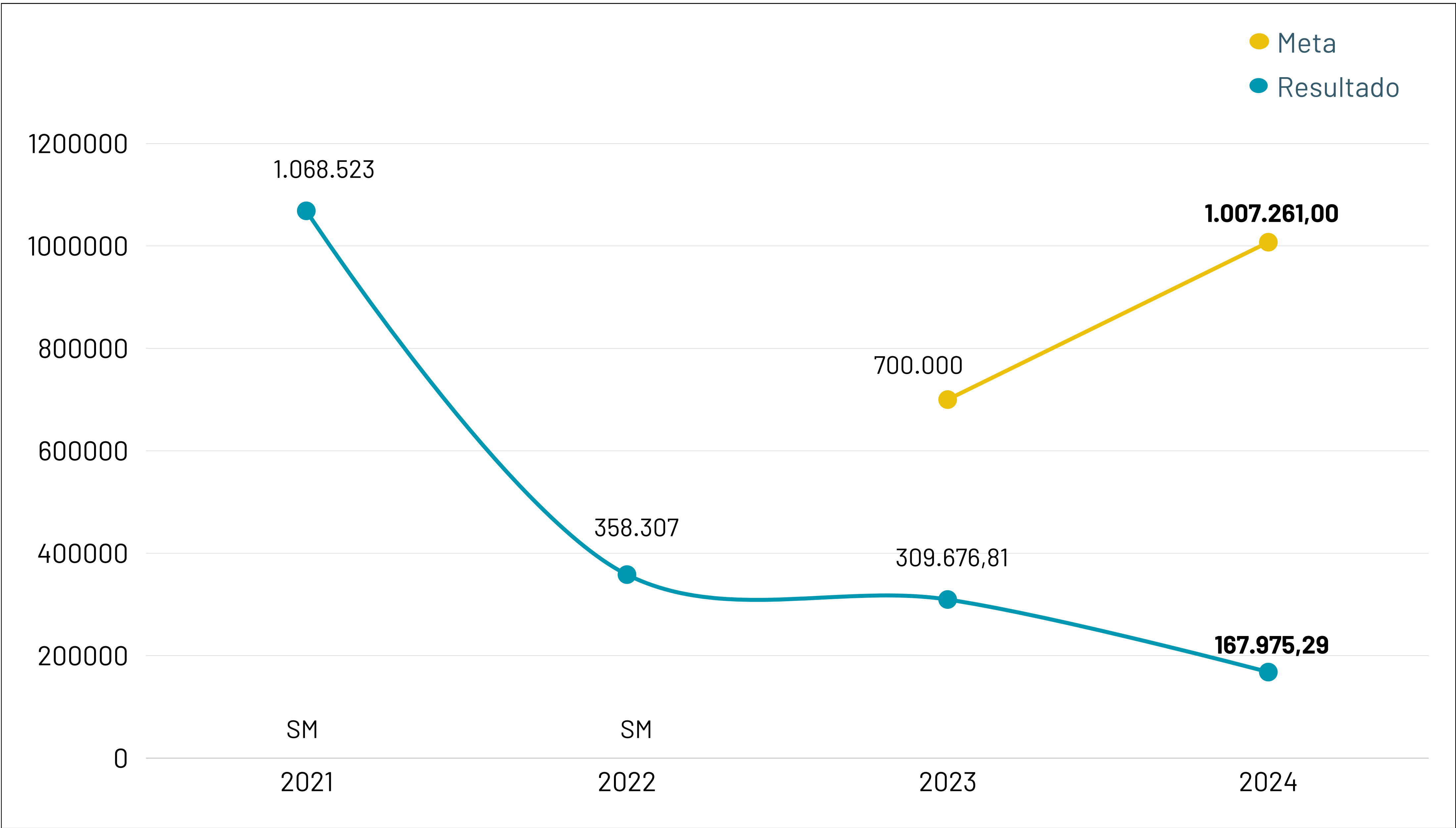
Em 2024 houve um aumento no descarte de resíduos de 1.339,24% em relação a 2022. O aumento expressivo tem como causas a contínua conscientização que vem sendo realizada desde 2022, fortalecida com a instalação do Ecoponto do TRE-RN em 2023 e o registro do descarte de resíduos abrangidos pelo indicador Coleta Geral, até então não pesados e computados nos índices do PLS.

Foram descartados, ainda, 15.707 (quinze mil, setecentos e sete) quilos de resíduos eletroeletrônicos, 33 (trinta e três) quilos de resíduos de saúde e 92.360 (trinta e dois mil, trezentos e sessenta) quilos de resíduos de obras e reformas.

Meta física para 2024: 100% dos resíduos destinados à reciclagem
Resultado do ano: 100%
META CUMPRIDA.

REFORMAS E CONSTRUÇÕES

Indicador: GASTOS COM REFORMAS NO PERÍODO-BASE (reais)



No desempenho de 2024 observamos uma redução do gasto com reformas de 53,11% em relação ao ano de 2022, ambos anos não eleitorais. A curva descendente da série histórica reflete a política do TSE nos últimos exercícios, no sentido de não destinar recursos orçamentários para obras na Justiça Eleitoral.

A meta de gasto estipulada para o ano tomou por base as reformas/revitalizações previstas no Plano de Obras 2024, totalizando R\$ 1.007.261,00.

Algumas demandas constantes do Plano Anual de Contratação foram canceladas, como a priorização das contratações da obra de ampliação de Caicó/RN, e de reforma de acessibilidade e incêndio dos prédios da Capital.

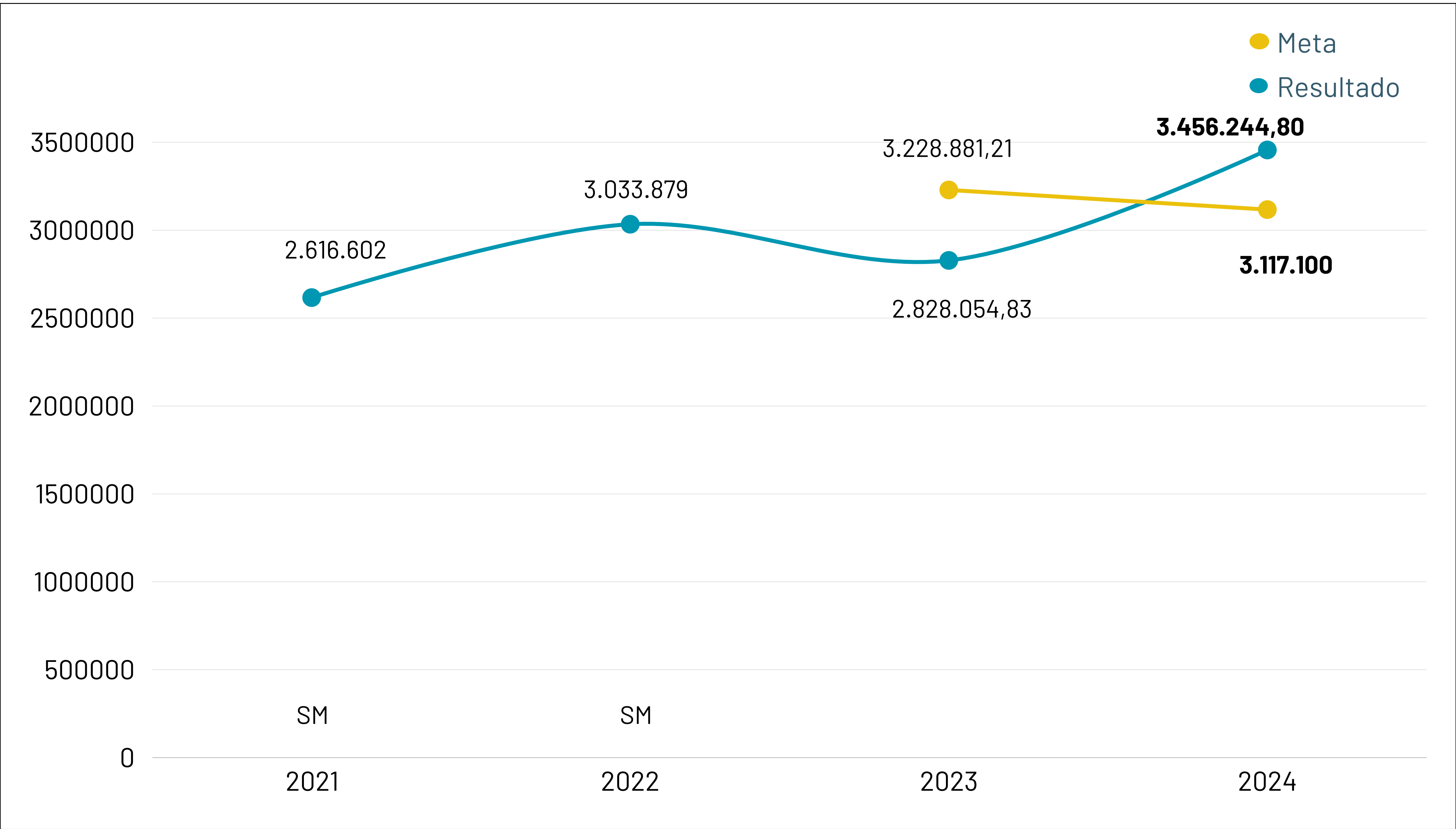
Meta física para 2024: R\$ 1.007.261,00

Resultado do ano: R\$ 167.975,29

META CUMPRIDA.

LIMPEZA

Indicador: GASTO COM CONTRATOS DE LIMPEZA NO PERÍODO-BASE (reais)



A meta prevista para o ano tomou como referência as projeções de aumento do salário-base dos funcionários e eventuais repactuações a ocorrer no período. Nessa perspectiva, houve um acréscimo no gasto de 13,92% no ano 2024, em relação ao ano de 2022, ambos anos eleitorais, percentual ainda maior se comparado com 2023.

Por sua vez, não houve adição de postos de trabalho no interior referente à contratação de mão de obra terceirizada para limpeza, mantidos os quantitativos de 54 (cinquenta e quatro) para os prédios da capital e 35 (trinta e cinco) para os cartórios eleitorais do interior do estado.

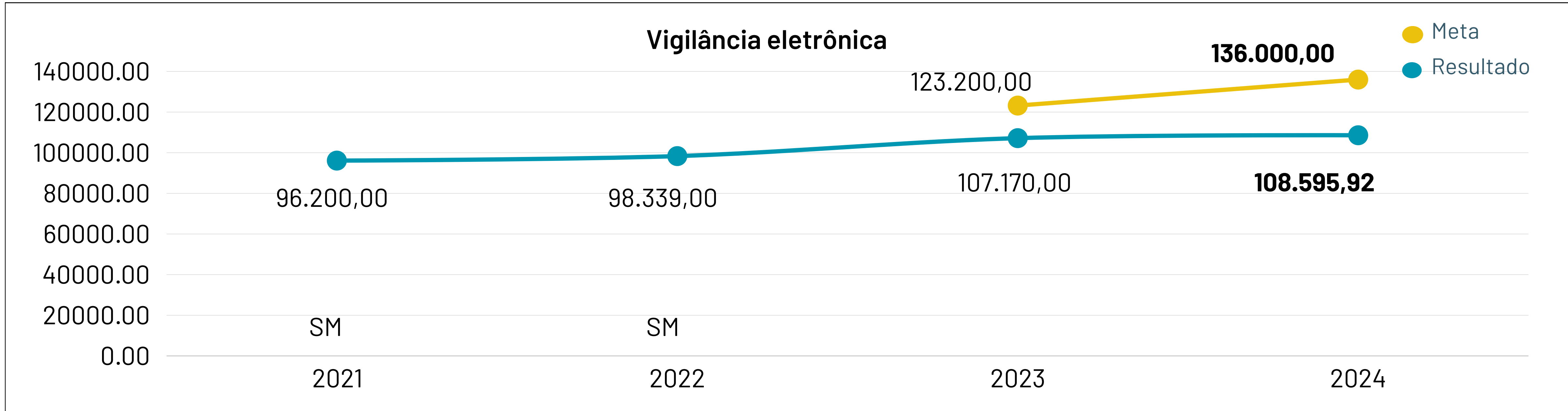
Meta física para 2024: R\$ 3.117.100,00

Resultado do ano: R\$ 3.456.244,80

META NÃO CUMPRIDA

VIGILÂNCIA

Indicadores: GASTOS COM CONTRATOS DE VIGILÂNCIA ARMADA E DESARMADA (reais) e GASTO COM CONTRATO DE VIGILÂNCIA ELETRÔNICA (reais)



A fixação dessa despesa para o ano tomou como base as estimativas de reajustes salariais da categoria e eventuais repactuações no período.

O indicador vigilância armada teve resultado inferior à meta estipulada para o ano, no entanto o gasto foi aumentado em 31,72% em comparação com 2022. Em relação à vigilância eletrônica, o acréscimo de gasto é justificado pela repactuação do contrato no período.

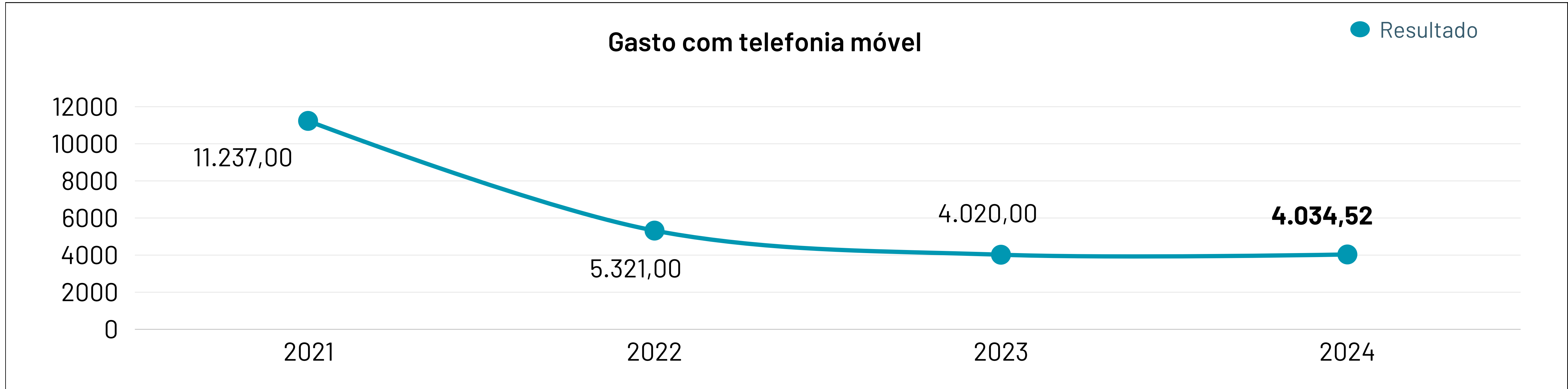
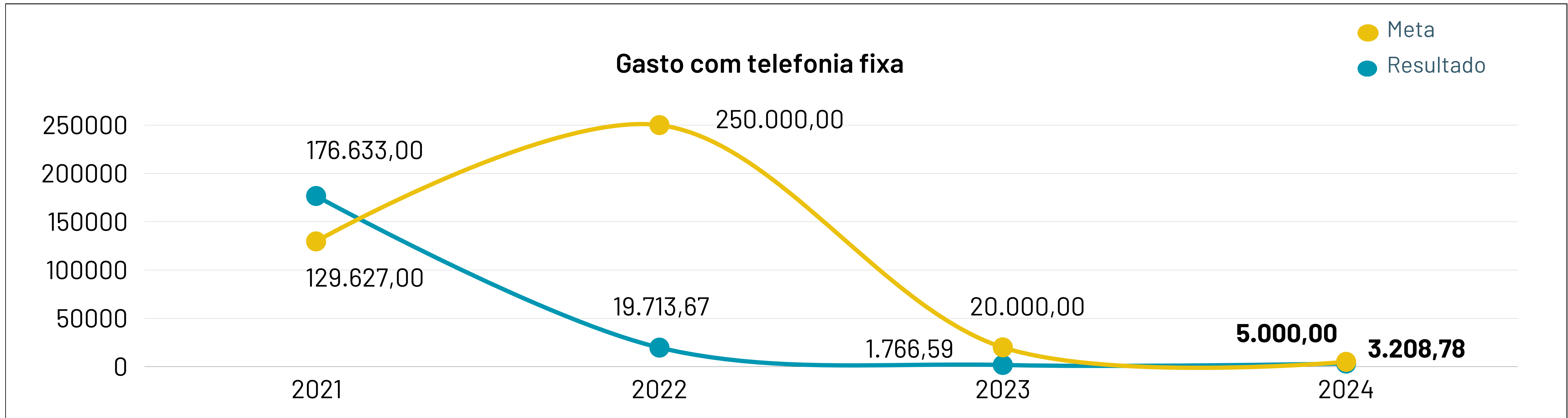
Metas físicas para 2024: R\$ 1.750.000,00 (vigilância armada) e R\$ R\$ 136.000,00 (vigilância eletrônica)

Resultados do ano: R\$ 1.461.149,28 (vigilância armada) e R\$ 108.595,92 (vigilância eletrônica)

META CUMPRIDA para ambas.

TELEFONIA

Indicadores: GASTOS COM TELEFONIA FIXA e TELEFONIA MÓVEL (reais)



A curva de gasto com telefonia fixa decaiu em 2023, mas apesar do aumento no resultado de 2024, na comparação entre esse ano e 2022 (anos eleitorais) houve uma queda acentuada de -83,72%. O resultado tem como causa a implementação integral do VoIP, a partir de janeiro de 2022, em toda a rede de telefonia do TRE-RN, além da maior utilização de aplicativos de mensagens como WhatsApp, queda já refletida em 2023.

Quanto à telefonia móvel, apesar de não ter tido meta estipulada para o ano, houve um desempenho a menor (24,18%) em comparação com 2022. Foram utilizadas 17 linhas móveis no período.

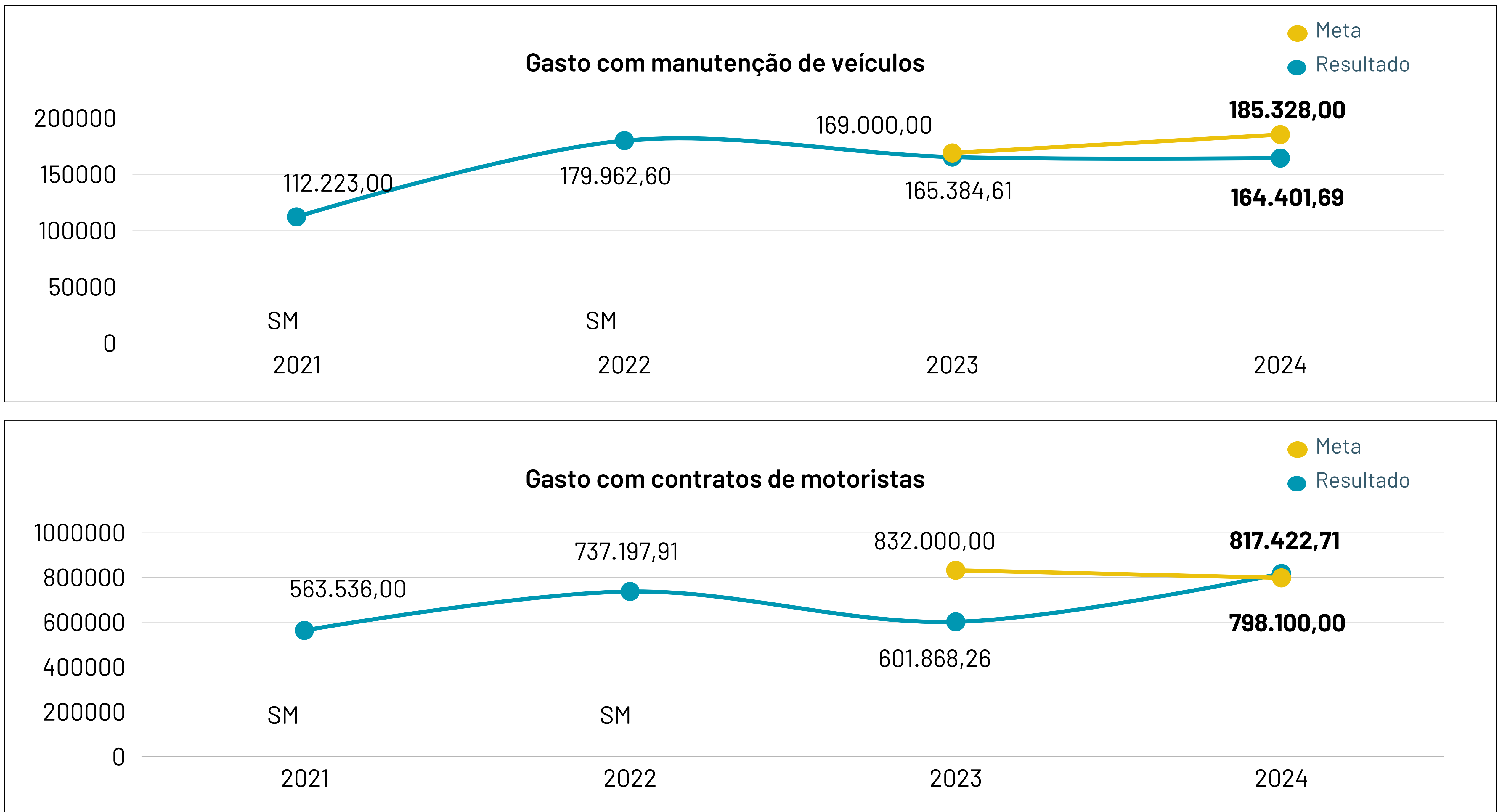
Meta física para 2024: R\$ 5.000,00 (telefonia fixa)

Resultado do ano: R\$ 3.208,78 (telefonia fixa)

META CUMPRIDA

VEÍCULOS

Indicadores: GASTO COM MANUTENÇÃO DE VEÍCULOS (reais) e GASTO COM CONTRATOS DE MOTORISTAS (reais)



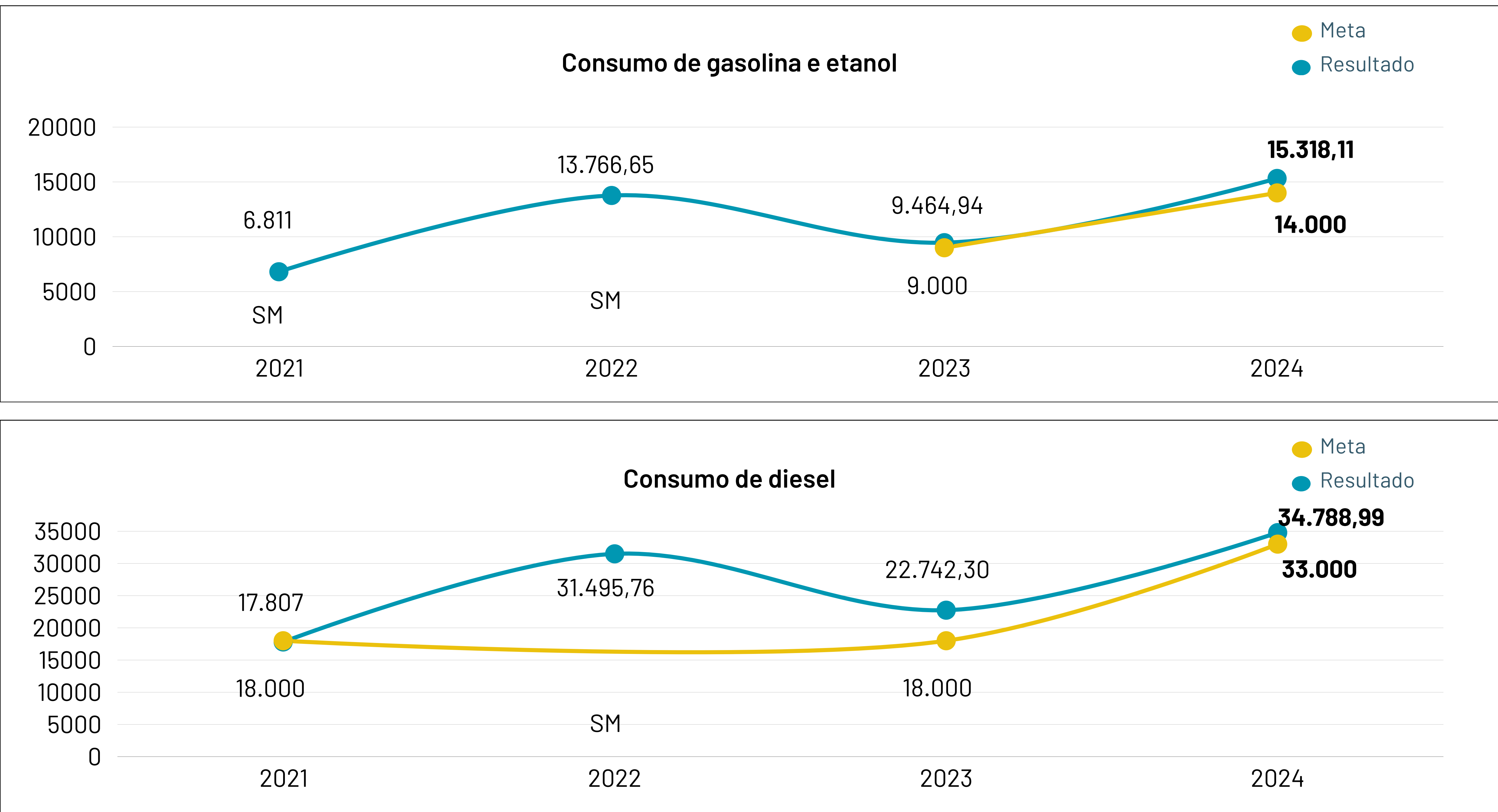
Na comparação com 2022, houve redução de 8,65% no gasto com manutenção. Em que pese ser uma despesa que historicamente tende a crescer em anos eleitorais, por força dos vários deslocamentos do período, o resultado abaixo da meta se deve à redução de parte da frota antiga, mais onerosa em termos de manutenção, restando ainda 11(onze) veículos para desfazimento em 2025.

O gasto com contratos de motoristas, por sua vez, teve acréscimo de 10,88% em relação ao ano de 2022, decorrente das repactuações contratuais no período comparativo.

Metas físicas para 2024: R\$ 185.328,00 (manutenção) e R\$ 798.100,00 (motoristas)
Resultados do ano: R\$ 164.401,69 (manutenção) e R\$ 817.422,71 (motoristas)
META CUMPRIDA (manutenção) e META NÃO CUMPRIDA (motoristas)

COMBUSTÍVEL

Indicadores: CONSUMO DE GASOLINA E ETANOL (litro) e CONSUMO DE DIESEL (litro)



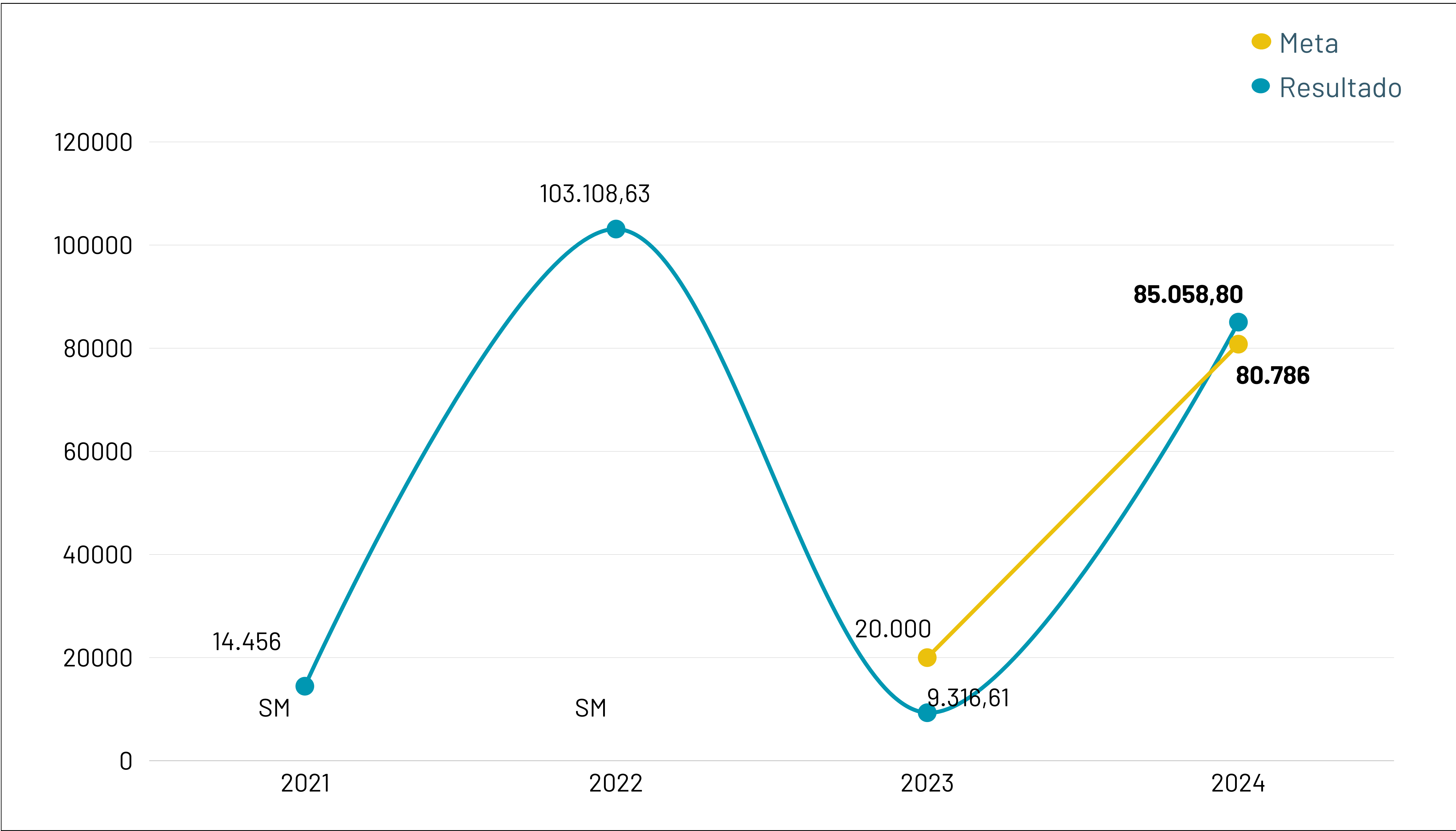
O aumento de 11,28% no consumo de gasolina e etanol e de 10,46% no consumo de diesel, em comparação com 2022, foi motivado pelo volume de abastecimento dos veículos requisitados pelas zonas eleitorais da capital no período eleitoral e, ainda, pela distribuição de veículos próprios em algumas zonas eleitorais do estado, a partir de 2023, para atendê-las nas demandas administrativas em suas respectivas circunscrições.

Em decorrência dessa distribuição, houve incremento nas manutenções dos veículos utilizados pelos cartórios eleitoral do interior no período de uso, dadas as condições precárias de acesso às localidades mais distantes.

Metas físicas para 2024: 14.000 litros (gasolina e etanol) e 33.000 litros (diesel)
Resultados do ano: 15.318,11 litros (gasolina e etanol) e 34.788,99 litros (diesel)
META NÃO CUMPRIDA (gasolina e etanol) e META NÃO CUMPRIDA (diesel).

APOIO AO SERVIÇO ADMINISTRATIVO

Indicador: DESPESAS REALIZADAS COM SERVIÇOS GRÁFICOS (reais)



A redução do gasto com despesas realizadas com serviços gráficos corresponde a 17,51% em relação ao ano de 2022. Há uma tendência de queda gradual de despesas dessa natureza, pelo estímulo ao uso de tecnologias digitais e sistemas eletrônicos nas atividades administrativas e judiciais.

Por outro lado, as várias políticas nacionais do Judiciário, instituídas pelo CNJ, exigem a realização de eventos pelos tribunais, demandando confecção de cartazes, banners e outros produtos gráficos, o que, no caso do TRE-RN, impactou no resultado acima da meta fixada.

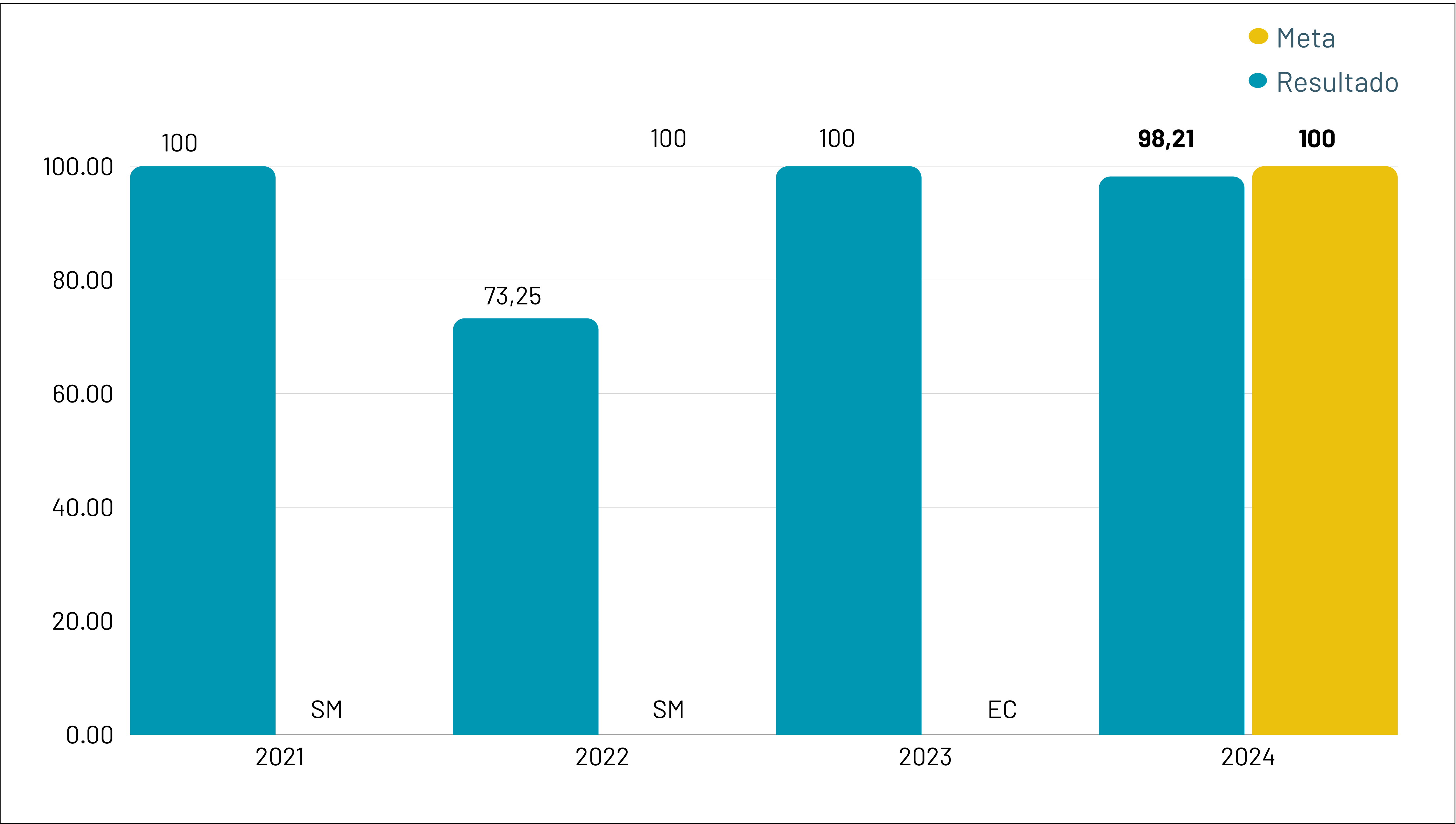
Meta física para 2024: R\$ 80.786,00

Resultado do ano: R\$ 85.058,80

META NÃO CUMPRIDA

AQUISIÇÕES E CONTRATAÇÕES

Indicador: PERCENTUAL DE AQUISIÇÕES E CONTRATAÇÕES SUSTENTÁVEIS SOBRE A TOTALIDADE (%)



Em 2023 foram ampliados os estudos internos para identificação de métricas visando melhor quantificar o percentual de contratações sustentáveis, razão pela qual não houve meta fixada no período da série histórica (2021-2023). Em 2024, foi estipulada meta de 100%, obtendo-se o resultado de 98,21% no indicador PCS, por ter havido apenas duas contratações no total do ano nas quais não foi aplicado critério de sustentabilidade.

Vem sendo adotado o entendimento do CNJ de que qualquer item que siga critérios de sustentabilidade deve ser considerado no cômputo do indicador.

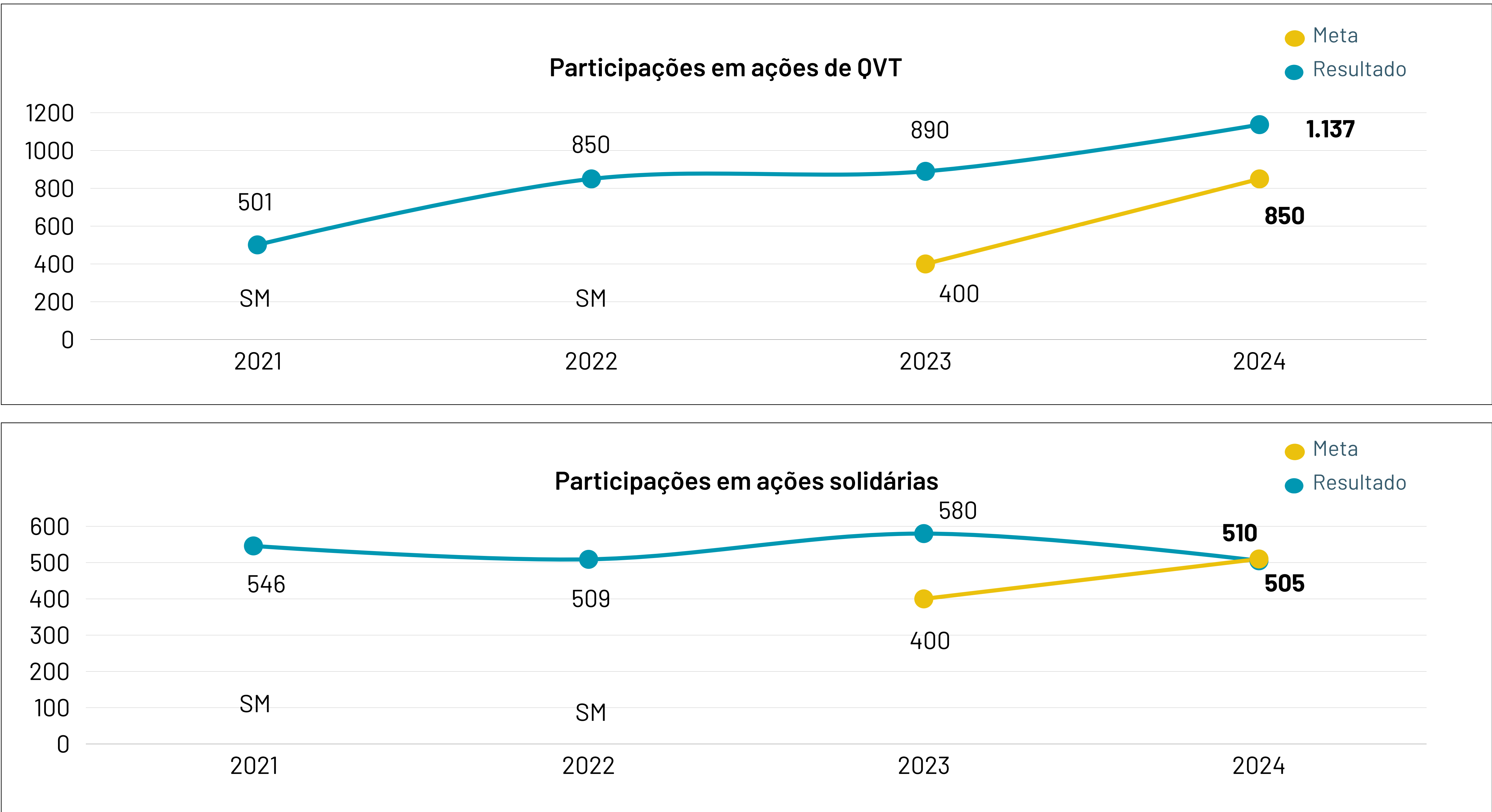
Meta física para 2024: 100% de contratações sustentáveis

Resultado do ano: 98,21% de constratações sustentáveis

META NÃO CUMPRIDA

QUALIDADE DE VIDA NO TRABALHO

Indicadores: PARTICIPAÇÕES EM AÇÕES DE QVT (número) e PARTICIPAÇÕES EM AÇÕES SOLIDÁRIAS (número)



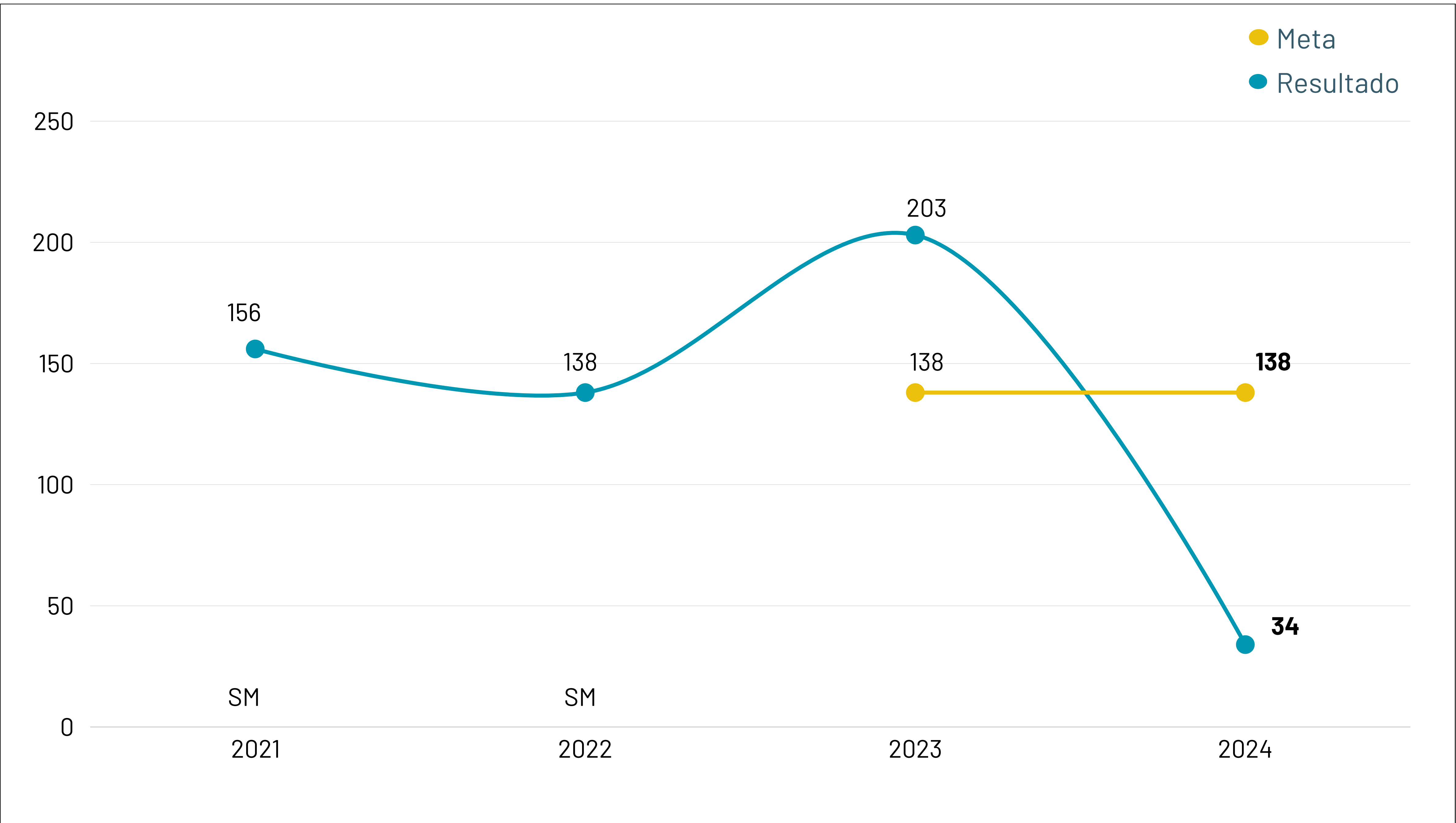
Os dois indicadores de qualidade de vida medem o engajamento das pessoas em ações coletivas promovidas pelo Tribunal. Somente a partir de 2023, no ambiente pós pandemia, foram fixadas metas físicas para a evolução de ambos.

Em 2024, a participação em ações de QVT aumentou 33,77%, em relação ao ano de 2022, motivado também pela ampliação de ações desse tipo do TRE-RN. Por outro lado, o indicador PAS, teve resultado parecido nos dois anos analisados (2022 e 2024), mas com redução de 0,79% na participações em ações solidárias.

Metas físicas para 2024: 850 pessoas (em ações de QVT) e 510 pessoas (em ações solidárias)
Resultados do ano: 1.137 pessoas (em ações de QVT) e 505 pessoas (em ações solidárias)
META CUMPRIDA (participações em ações de QVT) e META NÃO CUMPRIDA (participações em ações solidárias)

CAPACITAÇÃO EM SUSTENTABILIDADE

Indicador: PARTICIPAÇÃO EM AÇÕES DE CAPACITAÇÃO EM SUSTENTABILIDADE SOBRE A TOTALIDADE (número)




Houve redução no número de participações em ações de sustentabilidade de 75,36%, no ano de 2024, em relação ao ano de 2022. Foram realizadas apenas duas ações de capacitação, contando com 34 (trinta e quatro) participantes, e seis ações de sensibilização em sustentabilidade.

O número reduzido de eventos se deu, em grande parte, pela dificuldade de realização no ano eleitoral, concorrendo com as atividades rotineiras do pleito.

Meta física para 2024: 138 pessoas
Resultado do ano: 34 pessoas
META NÃO CUMPRIDA.

EQUIDADE E DIVERSIDADE

Indicadores: Ações de capacitação em equidade e diversidade (ACapED) e Ações de sensibilização em equidade e diversidade (ASenED)



O tema foi incluído no Plano de Logística Sustentável pela Resolução CNJ nº 550/2024, em cujo anexo constam 43 (quarenta e três) indicadores que passaram a ser mensurados apenas em 2024, retroagindo ao mês de janeiro.

Neste primeiro momento o TRE-RN inseriu no PLS 2024-2025 apenas os indicadores Ações de capacitação em equidade e diversidade (ACapED) e Ações de sensibilização em equidade e diversidade (AsenED), contabilizando 6 (seis) e 4 (quatro) iniciativas, respectivamente, focadas majoritariamente no cumprimento do Pacto Nacional do Judiciário pela Equidade Racial.

PROGRAMA
Justiça
Carbono Zero



Instituído pela Resolução CNJ nº 594/2024, o Programa Carbono Zero ampliou a política de sustentabilidade do Judiciário ao determinar que os tribunais e conselhos atinjam a neutralidade de carbono até 2030, indo além do que estava estabelecido no art. 24 da Resolução CNJ nº 400 (redação anterior), que impunha apenas a elaboração de planos de compensação ambiental no mesmo período.

O Programa é desafiador.

Até então os avanços nacionais nessa temática vinham sendo monitorados, medidos e avaliados unicamente pelo Plano de Logística Sustentável. Passam agora a ser incorporados a ele um conjunto de novos indicadores, declaratórios do compromisso institucional de cada órgão com a sustentabilidade, além de dar transparência à atuação ambientalmente responsável dos tribunais e conselhos e criar uma cultura interna de engajamento e adoção de práticas efetivas para a preservação do meio ambiente.

Foram fixados marcos de evolução para o biênio 2025-2026, iniciando-se com a elaboração de um Plano de Descarbonização até 20/02, a realização de inventário parcial de emissões de Gases de Efeito Estufa (GEE) até 31/07, e a implementação de até três ações de redução de emissões de GEE até 30/09, incluída uma usina solar.

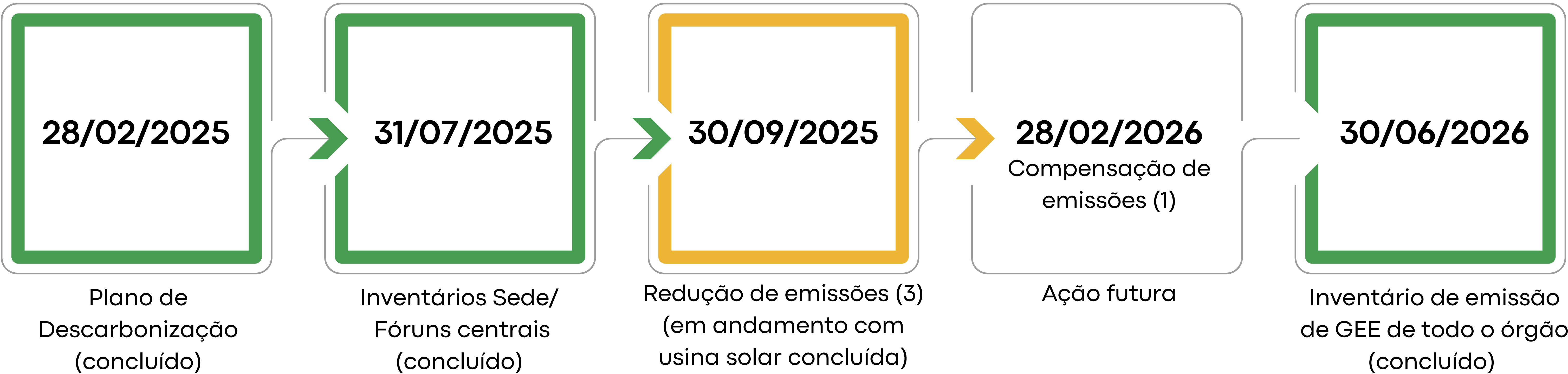
A nova resolução e seus principais dispositivos foram apresentados à Comissão Gestora do PLS, em 05/12/2024, deliberando-se pela realização imediata do Plano de Descarbonização, a fim de responder SIM ao indicador PIDescarb. Uma vez já realizados inventários GGE, o órgão também positiva os indicadores Inv1 e Inv3, bem como possui parque fotovoltaico consistente para atender parte das ações de redução previstas.

Indicadores gerais da Resolução CNJ nº 594

| TEMA | INDICADOR | | UNIDADE | VALOR OBTIDO |
|---------------------------------|-----------|--|---|--------------|
| PROGRAMA “Justiça Carbono Zero” | PIDescarb | Elaboração de Plano de Descarbonização | Não se aplica | SIM |
| | Inv1 | Realização do Inventário de Emissões | Não se aplica | COMPLETO |
| | Inv2 | Abrangência do Inventário de Emissões | % | 100% |
| | Inv3 | Inclusão de emissões dos Escopos 1, 2 e 3 no Inventário de Emissões | Deverá ser informado 1 ou 2 ou 3, de acordo com o escopo considerado no inventário. | 1, 2 e 3 |
| | Inv4 | Verificação de inventário de emissões | Não se aplica | NÃO |
| | Inv5 | Quantidade de Emissões de GEE | Toneladas métricas de CO2 equivalente (tCO2e) | 163,378 |
| | RedGEE1 | Número de Ações de Redução de Emissões de GEE | Nº absoluto de ações | 07 |
| | RedGEE2 | Percentual de energia renovável utilizada | As variáveis são informadas em KWh e o indicador RedGEE2 será apresentado em percentual | 86,44% |
| | RedGEE3 | Energia elétrica injetada na rede de energia por sistemas de fontes alternativas | KWh | 1.323.942,00 |
| | RedGEE4 | Percentual da frota de veículos sustentáveis | % | 0 |

| | | | | |
|---------------------------------|----------|--|---------------------------------------|-----------|
| PROGRAMA “Justiça Carbono Zero” | RedGEE5 | Total de Resíduos Reciclados ou Compostados | Kg | 49.216,62 |
| | RedGEE6 | Percentual de Redução de Emissões de GEE | % | -16,95% |
| | CompGEE | Número de Ações de Compensação de Emissões de GEE | Nº absoluto de ações | 0 |
| | CompGEE2 | Verificação das medidas de compensação | Não se aplica | 0 |
| | CompGEE4 | Percentual de Emissões de GEE compensadas | % | 0 |
| | CultGEE1 | Percentual de servidores(as) capacitados(as) para elaborar inventários | Nº absoluto de servidores capacitados | 0,007% |
| | CultGEE2 | Número de Ações de capacitação e de sensibilização de Emissões de GEE e incentivos a práticas sustentáveis | Nº absoluto de ações | 05 |

Evolução do cumprimento dos marcos do Programa



PLANO DE DESCARBONIZAÇÃO

O Plano foi elaborado e submetido à deliberação da Comissão Gestora do PLS em reunião (21/02/2025), para estabelecimento de metas bienais.

Os marcos definidos - 2026, 2028 e 2023 - foram considerados compatíveis com a realidade da JE e do TRE-RN, tendo em vista que são anos eleitorais e também de transição de gestão do órgão. Nesse contexto, estariam caracterizados como anos de planejamento e de resultados, possibilitando que nos anos imediatamente anteriores (2025, 2027 e 2029) fossem executadas as ações previstas no Plano de Descarbonização para o período.

Avaliados os dados dos Escopos 1, 2 e 3, concluiu-se ser imprescindível a contratação de empresa certificadora, para validar se as estratégias definidas são suficientes para que o TRE-RN possa atingir a neutralidade das emissões de GEE dentro do período fixado na Resolução CNJ nº 594, e também apontar quaisquer necessidades de compensação do carbono residual.

Foram identificadas as ações de redução que vem sendo praticadas ou previstas pelo TRE-RN no Plano de Logística Sustentável 2024-2025, correlatas aos indicadores específicos de redução (AC 1 a AC7), discriminadas na tabela a seguir.

Outras ações poderão ser incorporadas ao conjunto de iniciativas após a revisão do PLS 2026-2027, que deverá refletir eventuais diretrizes advindas da nova Estratégia Nacional do Poder Judiciário para o período subsequente à 2021-2026.

| Indicadores (20.3) | Descrição | Ações |
|-----------------------------------|--|---|
| AC1 - Energias renováveis | Ações realizadas no ano-base para ampliar o uso de fontes alternativas de energia. | <ul style="list-style-type: none">• Ampliação gradual do parque fotovoltaico para os cartórios eleitorais do interior do RN;• Ampliação da usina solar do COJE;• Gestão continuada do desempenho do parque fotovoltaico (payback), para identificar necessidades de demandas futuras;• Otimização na redistribuição do rateio da geração de energia elétrica dos sistemas fotovoltaicos já instalados nos prédios da JERN. |
| AC2 - Eficiência energética | Ações voltadas para ampliação da eficiência energética. | <ul style="list-style-type: none">• Substituição de lâmpadas fluorescentes por lâmpadas de LED;• Manutenção preventiva de refrigerantes com cronograma de avaliação e reparos de equipamentos de climatização que podem ser fontes de vazamentos;• Diagnóstico de verificação de que todas as conexões utilizem materiais de vedação apropriados, reparando aqueles que forem considerados inadequados;• Substituição por refrigerantes de baixo GWP, como o R-32 ou outros refrigerantes naturais ou utilizar unidades de ar condicionado com tecnologia inverter, que ajustam a velocidade do compressor conforme a carga térmica, reduzindo o consumo de energia e as emissões durante todas as fases (startup, operação e shutdown);• Campanhas internas de orientação quanto à temperatura dos aparelhos de ar-condicionado;• Campanhas internas de conscientização sobre a importância da redução de emissões fugitivas para a mitigação de mudanças climáticas.• Flexibilização do horário de expediente para excluir o limite fora da ponta. |
| AC3 - Consumo sustentável da água | Ações voltadas ao consumo sustentável de água | <ul style="list-style-type: none">• Reaproveitamento da água de chuva e dos ar-condicionados;• Implementação de torneiras automáticas nos banheiros;• Sensibilização e capacitação sobre a importância do uso sustentável do Sistema de Esgotamento Sanitário - parceria com a CAERN. |
| AC4 - Transporte sustentável | Ações voltadas à redução de emissões de GEE no transporte. | <ul style="list-style-type: none">• Compartilhamento de veículos visando possibilitar e priorizar o atendimento de demandas de transporte de múltiplos servidores e/ou unidades simultaneamente;• Rotas trimestrais de distribuição de materiais em ano não eleitoral para melhor gestão da quilometragem do transporte de carga (diesel);• Desfazimento anual de veículos ociosos e antigos voltado ao cumprimento da meta;• Desfazimento gradual dos veículos a diesel por serem mais poluentes;• Treinamentos periódicos com motoristas sobre práticas de condução econômica;• Campanhas internas para conscientizar colaboradores sobre a importância do uso eficiente da frota;• Substituição progressiva do uso de gasolina por etanol na frota do órgão e redução do consumo de diesel;• Substituição progressiva da frota institucional por carros elétricos;• Estudo para implantação de infraestrutura para recarregamento de veículos com matriz fotovoltaica (solar);• Projetos Carona Amiga e para implantação de bicicletário;• Locação preferencial de veículos flex para a eleição, com abastecimento exclusivo por etanol para rodar no interior, e veículos elétricos em Natal.• |

| | | |
|---|---|---|
| AC5 - Contratações sustentáveis | Ações voltadas às práticas de gestão sustentável, racionalização e consumo consciente e observância de critérios de sustentabilidade das aquisições e contratações. | <ul style="list-style-type: none">• Adoção de critérios de sustentabilidade nas contratações do órgão (Guia de Contratações Sustentáveis da AGU);• Cooperação para compras compartilhadas;• Implementação de solução de facilities. |
| AC6 - Destinação adequada de resíduos | Ações voltadas à redução da geração de resíduos e de sua destinação ambientalmente correta. | <ul style="list-style-type: none">• Realização de coleta seletiva;• Instalação de estação de sustentabilidade (ecoponto) do TRE-RN;• Destinação de resíduos recicláveis às cooperativas por meio de acordo de cooperação;• Implementação da logística reversa;• Destinação ambientalmente correta de resíduos sólidos perigosos.• Adubação com material de compostagem oriundos de cooperativas. |
| AC7 - Reengenharia de ocupação de espaços | Medidas para ocupação mais eficiente de ambientes físicos, de modo a reduzir a quantidade de espaço necessário para a prestação de serviços. | <ul style="list-style-type: none">• Projeto para adoção de espaços colaborativos (coworking). |

A versão inicial do Plano de Descarbonização foi encaminhado ao CNJ por meio do PLS-Jud, em 28/02/2025, e o seu detalhamento está disponível para consulta no Portal da Transparência do órgão, clicando em Plano de Descarbonização do TRE-RN no link do [Programa Carbono Zero](#).

INVENTÁRIOS DE GASES DE EFEITO ESTUFA

O TRE-RN elaborou Inventário de Gases de Efeitos Estufa nos anos de 2023 (ano-base 2022) e 2024 (ano-base 2023).

A primeira iniciativa foi resultado de capacitação colaborativa teórico-prática envolvendo TSE e TREs, voltada à formação de inventariantes e elaboração do inventário GEE, com base na ferramenta GHG Protocol.

Nesse sentido, o esforço conjunto da Justiça Eleitoral, que antecedeu à Resolução CNJ nº 594, possibilitou ao TRE-RN cumprir o segundo e o último marcos do Programa Carbono Zero

para o biênio 2025-2026.

O inventário de emissão de GEE 2022 abrangeu os três prédios da Justiça Eleitoral localizados na Capital – Sede, Centro de Operações da Justiça Eleitoral (COJE) e Fórum Eleitoral de Natal. Os dados dos cartórios eleitorais do estado não foram incluídos por razões de ordem operacional, porém compuseram o inventário seguinte de 2023.

Os dois inventários GEE elaborados englobaram os Escopos 1, 2 e 3, nos seguintes aspectos:

I. Escopo 1

- Emissões diretas de gases de efeito estufa originárias de fontes de propriedade ou sob o controle do TRE-RN, segmentadas por emissões oriundas de combustão estacionária, combustão móvel e emissões fugitivas;
- No caso da combustão estacionária, foi incluída a geração oriunda da utilização do gerador de energia, enquanto que em relação aos gases emitidos a partir da combustão móvel, foram lançados os dados de consumo de combustível utilizado na frota própria e também nos veículos requisitados durante o período eleitoral (anos 2022 e 2024);
- Quanto às emissões fugitivas, foram registradas as emissões contabilizadas na recarga dos extintores e nos equipamentos de ar condicionado.

II. Escopo 2

- Emissões indiretas de gases de efeito estufa provenientes da compra de energia elétrica à concessionária NEOENERGIA.

III. Escopo 3

- Emissões indiretas de GEE provenientes de fontes que não pertencem ou não são controladas pelo Tribunal, como transporte e distribuição *upstream*, resíduos sólidos gerados, efluentes gerados, viagens a negócios e deslocamento casa-trabalho.

- Para esse escopo, tem sido computadas apenas as viagens a negócios realizadas pelos servidores(as) e magistrados(as) no período 2022 a 2024, com previsão de avanço para incluir posteriormente o deslocamento casa-trabalho.

A seguir estão o resumo das emissões totais de GEE 2022 e 2023 do TRE-RN.

Resumo das emissões totais

| GEE | Em toneladas do gás | | | | Em toneladas de CO ₂ equivalente (tCO ₂ e) | | | |
|------------------|---------------------|------------|-------------|-----------|--|------------|-------------|----------|
| | Escopo 1 | Escopo 2 * | Escopo 2 ** | Escopo 3 | Escopo 1 | Escopo 2 * | Escopo 2 ** | Escopo 3 |
| CO ₂ | 95,29500 | 48,698000 | 0,000 | 14,740000 | 133,285 | 48,69800 | 0,000 | 14,74 |
| CH ₄ | 0,013000 | 0,000 | 0,000 | 0,000 | 0,000 | 0,000 | 0,000 | 0,000 |
| N ₂ O | 0,006000 | 0,000 | 0,000 | 0,000 | 0,000 | 0,000 | 0,000 | 0,000 |
| HFC | 0,014297 | 0,000 | 0,000 | 0,000 | 0,000 | 0,000 | 0,000 | 0,000 |
| PFC | 0,000 | 0,000 | 0,000 | 0,000 | 0,000 | 0,000 | 0,000 | 0,000 |
| SF ₆ | 0,000 | 0,000 | 0,000 | 0,000 | 0,000 | 0,000 | 0,000 | 0,000 |
| NF ₃ | 0,000 | 0,000 | 0,000 | 0,000 | 0,000 | 0,000 | 0,000 | 0,000 |
| Total | | | | | 133,285 | 48,698000 | 0,000 | 14,74 |

* Abordagem baseada na localização.

** Abordagem baseada na escolha de compra.

Dados extraídos do relatório do Inventário de GEE 2022 - TRE-RN. Fonte: Núcleo Socioambiental/Assessoria de Gestão Estratégica, Governança e Inovação.

Resumo das emissões totais

| GEE | Em toneladas do gás | | | | Em toneladas de CO ₂ equivalente (tCO ₂ e) | | | |
|------------------|---------------------|------------|-------------|-----------|--|------------|-------------|----------|
| | Escopo 1 | Escopo 2 * | Escopo 2 ** | Escopo 3 | Escopo 1 | Escopo 2 * | Escopo 2 ** | Escopo 3 |
| CO ₂ | 67,756000 | 60,332000 | 0,000 | 33,834000 | 67,756 | 60,332 | 0,000 | 33,834 |
| CH ₄ | 0,009000 | 0,000 | 0,000 | 0,000 | 0,252 | 0,000 | 0,000 | 0,000 |
| N ₂ O | 0,005000 | 0,000 | 0,000 | 0,001000 | 1,325 | 0,000 | 0,000 | 0,265 |
| HFC | 0,001432 | 0,000 | 0,000 | 0,000 | 3,614 | 0,000 | 0,000 | 0,000 |
| PFC | 0,000 | 0,000 | 0,000 | 0,000 | 0,000 | 0,000 | 0,000 | 0,000 |
| SF ₆ | 0,000 | 0,000 | 0,000 | 0,000 | 0,000 | 0,000 | 0,000 | 0,000 |
| NF ₃ | 0,000 | 0,000 | 0,000 | 0,000 | 0,000 | 0,000 | 0,000 | 0,000 |
| Total | | | | | 72,947 | 60,332 | 0,000 | 34,099 |

* Abordagem baseada na localização.
** Abordagem baseada na escolha de compra.

Dados extraídos do relatório do Inventário de GEE 2023 - TRE-RN. Fonte: Núcleo Socioambiental/Assessoria de Gestão Estratégica, Governança e Inovação.

Em vista da realização das eleições em 2024, a coleta e a organização dos dados para o Inventário GEE 2024 somente serão concluídas no mês de março do ano corrente, considerando também que a nova versão da ferramenta GHG Protocol foi disponibilizada recentemente pela Fundação Getúlio Vargas (FGV EASP), dentro do período de elaboração deste Relatório e do Plano de Descarbonização.

PLANO DE
Ação 2024



COPOS DESCARTÁVEIS

| AÇÃO | ÁREA RESPONSÁVEL | DATA DE INÍCIO | DATA DE TÉRMINO | TAREFAS | STATUS |
|---|------------------|----------------|-----------------|--|--------|
| Adquirir copos descartáveis biodegradáveis para consumo externo (Processo PAE nº 8326/2023) | SEMAT | 01/01/2024 | 31/07/2024 | Planejamento para aquisição de copos descartáveis oxibiodegradáveis para consumo externo | 100% |
| | SEMAT | 01/08/2024 | 30/08/2024 | Finalização da Contratação - homologação do certame; Formalização da ARP; Pedido de emissão de nota de empenho; Entrega do material; | |

IMPRESSÃO

| AÇÃO | ÁREA RESPONSÁVEL | DATA DE INÍCIO | DATA DE TÉRMINO | TAREFAS | STATUS |
|---|------------------|----------------|-----------------|--|--------|
| Implementar novo modelo de impressão no Tribunal e ZEs - PAE nº 9333/2023 | SMI | 01/09/2023 | 30/11/2023 | Levantamento do quantitativo de impressoras e de impressões por unidade e por andar | 78% |
| | SMI | 01/12/2023 | 19/12/2023 | Levantamento dos custos anuais com aquisição de impressoras e suprimentos de impressão | |
| | SMI | 15/01/2024 | 25/3/2024 | Levantamento de locais para utilização como ilhas de impressão | |
| | SMI | 26/03/2024 | 30/4/2024 | Apresentar relatório final de distribuição de ilhas na sede | |
| | SMI | 15/06/2024 | 30/6/2025 | Remover impressoras das unidades que não serão ilhas de impressão | |
| | SMI | 15/06/2024 | 30/6/2025 | Estabelecer protocolo para migração de impressoras quando houver mudanças de unidades | |

ENERGIA

| AÇÃO | ÁREA RESPONSÁVEL | DATA DE INÍCIO | DATA DE TÉRMINO | TAREFAS | STATUS |
|--|---------------------|----------------|-----------------|--|--------|
| Implementar medidas de racionalização de consumo de energia elétrica | GT | 01/12/2023 | 08/03/2024 | Estudo para implementação de medida de racionalização de consumo de energia elétrica | 80,00% |
| | GT | 08/03/2024 | 02/04/2024 | Elaboração de Relatório | |
| | CGPLS | 08/04/2024 | 30/04/2024 | Análise e validação | |
| | TRE-RN | 01/06/2024 | 31/12/2024 | Implementação das medidas | |
| Remanejamento de usinas | SENGE | 01/02/2024 | 31/12/2024 | Elaboração dos estudos de viabilidade individuais de cada prédio próprio | 83,33% |
| | SENGE | 01/10/2024 | 01/11/2024 | Atualização dos estudos de viabilidade e do plano de remanejamento de créditos | |
| | SENGE, SETEC, SEDIC | 01/11/2024 | 31/12/2024 | Elaboração dos documentos da fase interna de contratação | |

GESTÃO DE RESÍDUOS

| AÇÃO | ÁREA RESPONSÁVEL | DATA DE INÍCIO | DATA DE TÉRMINO | TAREFAS | STATUS |
|---|------------------|----------------|-----------------|--|--------|
| Realização de Termo de Cooperação - SEI nº 3244/2024 | NSA | 01/04/2024 | 19/04/2024 | Análise do processo PAE e atualização de todas a informações. | 60% |
| | NSA | 01/04/2024 | 19/04/2024 | Ver peças para início do novo processo. | |
| | NSA | 01/04/2024 | 31/07/2024 | Iniciar o processo para Termo de Cooperação Técnica (O processo está suspenso para iniciar após as eleições 2024). Com ACT vigente até 18.05.2025. | |
| | NSA | 01/04/2024 | 31/07/2024 | Visita Técnica em associações e cooperativas | |
| | NSA | 01/04/2024 | 31/07/2024 | Acompanhamento do processo e Assinatura do Termo de Cooperação | |
| Contratar empresa para a destinação ambientalmente correta dos resíduos sólidos - PASSIVO | SECOP | 01/04/2024 | 30/04/2024 | Levantar passivo de resíduos (toners, cartuchos e fitas de impressora), separar e acondicionar em volumes adequados. | 67% |
| | SECOP | 01/04/2024 | 30/04/2024 | Levantar passivo de outros resíduos perigosos (pilha, lâmpadas e outros). | |
| | SECOP | 01/04/2024 | 30/04/2024 | Levantar informações e custos para análise de viabilidade de contratação de empresa. | |
| | SECOP | 01/05/2024 | 30/06/2024 | Elaborar DOD e ETP e TR para análise da administração. (SEI 08943/2024) | |
| | SAOF | 01/07/2024 | 31/07/2024 | Análise da viabilidade da contratação e reserva de orçamento. | |
| | SAOF | 01/08/2024 | 31/10/2024 | Licitar e efetivar a contratação | |

REFORMAS E CONSTRUÇÕES

| AÇÃO | ÁREA RESPONSÁVEL | DATA DE INÍCIO | DATA DE TÉRMINO | TAREFAS | STATUS |
|---|------------------|----------------|-----------------|--|--------|
| Projetos de Acessibilidade e Combate a Incêndio | SENGE | 31/12/2023 | 31/12/2023 | DOD | 90% |
| | SENGE | 09/04/2024 | 09/04/2024 | Envio do ETP | |
| | SENGE | 10/06/2024 | 10/06/2024 | Envio do TR | |
| | SECLI | 12/07/2024 | 12/07/2024 | Início da Fase de Seleção do Fornecedor | |
| | SECLI | 12/08/2024 | 12/08/2024 | Término da Fase de Seleção do Fornecedor | |
| | SEDIC | 12/09/2024 | 12/09/2024 | Envio do Contrato para assinatura | |
| | SENGE | 25/09/2024 | 31/12/2024 | Início da Prestação do Serviço | |

| AÇÃO | ÁREA RESPONSÁVEL | DATA DE ÍNICIO | DATA DE TÉRMINO | TAREFAS | STATUS |
|---|------------------|----------------|-----------------|--|--------|
| Revitalizações | SENGE | 13/07/2023 | 13/07/2023 | DOD | 100% |
| | SENGE | 26/07/2023 | 15/08/2023 | Envio do ETP | |
| | SENGE | 07/08/2023 | 15/08/2023 | Envio do TR | |
| | SECLI | 18/08/2023 | 18/08/2023 | Início da Fase de Seleção do Fornecedor | |
| | SECLI | 18/12/2023 | 18/12/2023 | Término da Fase de Seleção do Fornecedor | |
| | SEDIC | 22/12/2023 | 26/12/2023 | Envio do Contrato para assinatura | |
| | SENGE | 09/05/2024 | 30/8/2024 | Início da Prestação do Serviço | |
| Ampliação de Cartório Eleitoral em Caicó/RN - Projeto | SENGE | 05/07/2023 | 05/07/2023 | DOD | 100% |
| | SENGE | - | - | Envio do ETP (Dispensado) | |
| | SENGE | 30/08/2023 | 30/08/2023 | Envio do TR | |
| | SECLI | 31/10/2023 | 31/10/2023 | Início da Fase de Seleção do Fornecedor | |
| | SECLI | 22/11/2023 | 22/11/2023 | Término da Fase de Seleção do Fornecedor | |
| | SEDIC | 28/11/2023 | 29/11/2023 | Envio do Contrato para assinatura | |
| | SENGE | 14/12/2023 | 30/08/2024 | Início da Prestação do Serviço | |
| Ampliação de Cartório Eleitoral em Caicó/RN - Obra | SENGE | 31/12/2023 | 09/01/2024 | DOD | 90% |
| | SENGE | 17/04/2024 | 17/04/2024 | Envio do ETP | |
| | SENGE | 12/06/2024 | 12/06/2024 | Envio do TR | |
| | SECLI | 08/08/2024 | 08/08/2024 | Início da Fase de Seleção do Fornecedor | |
| | SECLI | 30/08/2024 | 30/08/2024 | Término da Fase de Seleção do Fornecedor | |
| | SEDIC | 30/09/2024 | 30/09/2024 | Envio do Contrato para assinatura | |
| | SENGE | 07/10/2024 | 07/10/2024 | Início da Prestação do Serviço | |

CONTRATAÇÕES SUSTENTÁVEIS

| AÇÃO | ÁREA RESPONSÁVEL | DATA DE INÍCIO | DATA DE TÉRMINO | TAREFAS | STATUS |
|--|----------------------------|----------------|-----------------|--|--------|
| Realizar estudo para implementação de facilities | SEMAN | 18/01/2024 | 23/01/2024 | DOD | 34% |
| | COADI,SEMAN, SECOP e SENGÉ | 02/05/2024 | 09/05/2024 | Finalização do ETP e apresentação à Administração, incluindo proposta de cronograma de implementação dos serviços previstos na contratação | |
| | COADI,SEMAN, SECOP e SENGÉ | 10/05/2024 | 17/05/2024 | Viagem técnica a órgão(s) que operacionalizam contratações por FACILITIE (Ex: TJDFT, TREDF) | |
| | SEMAN e SECOP | 27/05/2024 | 31/07/2024 | Finalização do TR e apresentação à Administração | |
| | COADI,SEMAN, SECOP e SENGÉ | 01/08/2024 | 19/12/2024 | Fase seleção de Fornecedor | |

QUALIDADE DE VIDA

| AÇÃO | ÁREA RESPONSÁVEL | DATA DE INÍCIO | DATA DE TÉRMINO | TAREFAS | STATUS |
|--------------------------------|------------------|----------------|-----------------|--|--------|
| Clube de Leitura | NBE | 27/02/2024 | 27/02/2024 | Retomar o Clube de leitura | 100% |
| | NBE | 04/03/2024 | 06/12/2024 | Planejar e realizar os 6 (seis) encontros do ano | |
| Realizar ações Solidárias 2024 | CQVT/ ASSEJERN | 01/03/2024 | 26/03/2024 | 1ª Ação - Páscoa Solidária - Parceria com a ASSEJERN | 100% |
| | CQVT/ SJ | 01/04/2024 | 18/04/2024 | 2ª Ação de Doação de livro - Parceria com o clube da leitura | |
| | CQVT/ SAMS | 01/08/2024 | 30/09/2024 | 3ª Ação - Doação HATMO + notícia + vídeo (Dia Mundial do Doador de Medula Óssea) | |
| | CQVT | 02/12/2024 | 20/12/2024 | 4ª Ação - Natal Solidário | |
| Carona amiga | ASCOM | 08/04/2024 | 12/04/2024 | Divulgação e criação do grupo Whatsapp | 100% |
| | CQVT | 15/04/2024 | 19/12/2024 | Período da Ação | |
| Roda de Conversa Menopausa | ASCOM | 10/05/2024 | 16/05/2024 | Divulgação | 100% |
| | SAMS E CQVT | 17/05/2024 | 17/05/2024 | Evento com Carolina Villar e Adriana Bezerra | |

| | | | | | |
|--|------------------|------------|------------|--------------------------------------|------|
| Coral do TRE/RN | CQVT | 05/06/2024 | 19/12/2024 | Aulas do coral | 100% |
| Realização de Feiras | CQVT | 15/04/2024 | 19/04/2024 | Inscrição para Feira dia das mães | 100% |
| | CQVT | 03/05/2024 | 03/05/2024 | Feira de talentos dia das mães | |
| | CQVT | 18/11/2024 | 29/11/2024 | Inscrição Feira Natalina | |
| | CQVT | 13/12/2024 | 13/12/2024 | Feira natalina | |
| Dia da saúde - Trilha Peroba | ASSEJERN | 22/04/2024 | 24/05/2024 | Divulgação e inscrições | 100% |
| | CQVT | 25/05/2024 | 25/05/2024 | Evento Parque das Dunas | |
| Dia dos Pais | ASCOM | 30/07/2024 | 08/08/2024 | Divulgação | 100% |
| | CQVT | 09/08/2024 | 09/08/2024 | Evento alusivo ao Dia dos Pais | |
| Vídeo institucional Herpes Zoster | ASCOM | 21/05/2024 | 19/12/2024 | Produção do vídeo institucional | 100% |
| | SAMS | 21/05/2024 | 19/12/2024 | Veiculação do vídeo institucional | |
| Vídeo institucional Arboviroses | ASCOM | 23/04/2024 | 19/12/2024 | Produção do vídeo institucional | 100% |
| | SAMS | 23/04/2024 | 19/12/2024 | Veiculação do vídeo institucional | |
| Vídeo institucional Câncer de próstata | SAMS | 19/11/2024 | 22/11/2024 | Produção do vídeo institucional | 100% |
| | ASCOM | 27/11/2024 | 30/11/2024 | Veiculação do vídeo institucional | |
| Vídeo institucional Aposentadoria | ASCOM | 03/06/2024 | 14/06/2024 | Produção video | 100% |
| | SAMS, CQVT E SGB | 17/06/2024 | 17/06/2024 | Divulgação | |
| Dia Mundial do Doador de Sangue | CQVT | 10/06/2024 | 13/06/2024 | Elaboração de notícia | 100% |
| | ASCOM | 14/06/2024 | 14/06/2024 | Veiculação interna de matéria | |
| Campanha "Herpes Zoster, você não precisa sentir essa dor" | ASCOM | 15/08/2024 | 23/08/2024 | Divulgação | 100% |
| | CQVT | 16/08/2024 | 16/08/2024 | Palestra informtiva | |
| | CQVT / SAMS | 23/08/2024 | 23/08/2024 | Aquisição e aplicação de doses da D1 | |
| | CQVT / SAMS | 23/10/2024 | 23/10/2024 | Aplicação da D2 | |

| | | | | | |
|---|--------------|------------|------------|--|------|
| Campanha "Sinal de engasgo. Salve uma vida." | ASCOM | 29/10/2024 | 31/10/2024 | Divulgação | 100% |
| | CQVT | 31/10/2024 | 31/10/2024 | Curso Salve uma Vida | |
| Programa de Educação para a Aposentadoria (PEAP) - Uma introdução ao 3º turno | SGB | 07/11/2024 | 14/11/2024 | Divulgação | 100% |
| | CQVT | 14/11/2024 | 14/11/2024 | Palestra Preparação para a Aposentadoria | |
| Café Coletivo "Outubro Rosa" | ASCOM | 14/10/2024 | 17/10/2024 | Divulgação | 100% |
| | ASCOM e SAOF | 14/10/2024 | 31/10/2024 | Iluminação do prédio com luz rosa | |
| | CQVT | 18/10/2024 | 18/10/2024 | Café coletivo e veiculação de vídeo | |
| Dia do Servidor Público 2024 | ASCOM | 29/10/2024 | 31/10/2024 | Divulgação | 100% |
| | CQVT | 31/10/2024 | 31/10/2024 | Curso Salve uma Vida | |

SENSIBILIZAÇÃO E CAPACITAÇÃO AMBIENTAL

| AÇÃO | ÁREA RESPONSÁVEL | DATA DE INÍCIO | DATA DE TÉRMINO | TAREFAS | STATUS |
|--|------------------|----------------|-----------------|--|--------|
| Datas comemorativas em alusão ao meio ambiente | NSA | 22/03/2024 | 22/03/2024 | Dia Mundial da Água | 75% |
| | NSA | 22/04/2024 | 22/04/2024 | da Terra | |
| | NSA | 16/09/2024 | 16/09/2024 | Dia Internacional de Preservação da Camada de Ozônio | |
| | NSA | 15/10/2024 | 15/10/2024 | Dia do consumo consciente | |
| Semana do Meio Ambiente | NSA/SECOP | 01/04/2024 | 30/04/2024 | Levantamento do quantitativo de mudas de plantas do TRE para doação | 100% |
| | NSA | 01/04/2024 | 30/04/2024 | Solicitar a disponibilização de fitas com ODS ao SEBRAE | |
| | NSA/ASSEJERN | 01/04/2024 | 30/04/2024 | Realizar orçamento e solicitar brindes a ASSEJERN | |
| | NSA | 01/04/2024 | 30/04/2024 | Obter brindes para o evento: parcerias Unimed Natal e ASSEJERN | |
| | NSA | 05/06/2024 | 09/06/2024 | Semana do Meio Ambiente (oficinas, doação de mudas, Campanha de Arrecadação de Latinhas, divulgação dos ODS, gamificação, Mural virtual “Eu faço a diferença”) | |

| | | | | | |
|--|-----|------------|------------|---|------|
| Vídeos de sensibilização sobre a energia elétrica | NSA | 01/01/2024 | 31/01/2024 | Elaboração do Vídeo 1 | 100% |
| | NSA | 01/02/2024 | 14/03/2024 | Veiculação do Vídeo 1 | |
| TRE Reciclável (oficina) | NSA | 01/04/2024 | 30/04/2024 | Divulgação de ações de reciclagem no GIRO (Wagner) | 0% |
| | NSA | 01/04/2024 | 31/05/2024 | Planejamento de oficina de reciclagem com Waner | |
| | NSA | 01/04/2024 | 31/05/2024 | Execução de oficina de reciclagem natalina | |
| Sensibilização sobre temas de sustentabilidade | NSA | 06/02/2024 | 06/02/2024 | Divulgação do cartaz copos descartáveis - público interno | |
| | NSA | 06/02/2024 | 06/02/2024 | Divulgação do cartaz consumo de energia elétrica | |
| | NSA | 15/02/2024 | 16/02/2024 | Publicação de cartaz e matéria na intranet - Impressão | |
| | NSA | 15/03/2024 | 31/03/2024 | Publicação de notícia sobre curso de sustentabilidade | |
| | NSA | 01/04/2024 | 30/04/2024 | Divulgação do cartaz copos descartáveis - público externo | |
| Realizar inventário de gases do efeito estufa (GEE) | NSA | 07/03/2024 | 30/04/2024 | Levantamento de dados para o relatório de GEE 2023 | 100% |
| | NSA | 01/05/2024 | 31/05/2024 | Elaboração do relatório de GEE | |
| | NSA | 17/06/2024 | 31/07/2024 | Aprovação do relatório pela DG | |
| | NSA | 01/08/2024 | 10/09/2024 | Publicação do relatório | |
| Participar do Seminário Planejamento Estratégico Sustentável 2024 - STJ | NSA | 03/06/2024 | 30/06/2024 | Divulgar ação (a ação depende do cronograma do STJ) | 100% |
| | NSA | 03/06/2024 | 30/06/2024 | Participar da ação | |
| Promover ações de conscientização sobre o consumo de papel | NSA | 01/04/2024 | 30/04/2024 | Planejar ação sobre o consumo de papel - Com relatório emitido pela unidade. Para avaliação na CGPLS. | 40% |
| | NSA | 01/05/2024 | 31/05/2024 | Executar a ação a partir do escopo | |
| Ação de sensibilização e capacitação sobre a importância do uso sustentável do Sistema de Esgotamento Sanitário - Parceria com a CAERN | NSA | 11/03/2024 | 22/03/2024 | Planejar ação de sensibilização no fórum eleitoral | 100% |
| | NSA | 26/03/2024 | 26/03/2024 | Realizar a ação de sensibilização no Fórum Eleitoral | |

| | | | | | |
|---------------------------------|----------------|------------|------------|--|------|
| Ação Eleições Sustentáveis 2024 | NSA | 01/05/2024 | 28/06/2024 | Planejar a ação Eleições Sustentáveis 2024. | 100% |
| | CRE/ NSA/ASCOM | 01/07/2024 | 15/07/2024 | Criar arte, notícia, minuta de Ofício-Circular, página na internet, planilha compartilhada (cartórios, associações e cooperativas), entre outras atividades para a realização da ação. | |
| | CRE/ NSA/ASCOM | 15/08/2024 | 23/08/2024 | Divulgar a ação Eleições Sustentáveis 2024 | |
| | NSA | 15/08/2024 | 31/10/2024 | Realizar a ação Eleições Sustentáveis 2024 (agosto a outubro de 2024) | |
| | NSA | 15/10/2024 | 15/11/2024 | Elaborar e divulgar formulário google para recebimento das informações consolidadas da campanha. | |
| | NSA | 01/11/2024 | 30/11/2024 | Consolidar e divulgar o resultado da ação desenvolvida. | |

EQUIDADE E DIVERSIDADE

| | |
|------------------------|---|
| EQUIDADE E DIVERSIDADE | As ações realizadas por força do Pacto Nacional do Judiciário pela Equidade e Diversidade foram conduzidas pela Comissão de Equidade Étnico-Racial e Diversidade. Ao todo, foram realizadas 6 (seis) ações de capacitação em equidade e diversidade e 4 (quatro) ações de sensibilização em equidade e diversidade. |
|------------------------|---|

PROGRAMA JUSTIÇA CARBONO ZERO

| | |
|-------------------------------|--|
| PROGRAMA JUSTIÇA CARBONO ZERO | <p>As ações realizadas pelo TRE-RN foram vinculadas a outros indicadores do PLS-JUD e diretamente relacionadas com a pauta de descarbonização. Ao todo, foram realizadas 16 (dezesseis) ações de redução de emissões de GEE - Indicador RedGee1. Além disso, foi feito o descarte de 49.216 (quarenta e nove mil, duzentos e dezesseis) quilos de resíduos reciclados e compostados de forma ambientalmente correta - Indicador RedGEE5.</p> <p>Foi elaborado também o Inventário de Gases de Efeito Estufa (GEE) do ano de 2023. As ações relacionadas ao Programa, já praticadas ou previstas para o biênio 2025-2026 estão detalhadas no Plano de Descarbonização do TRE-RN, incluído no PLS-JUD.</p> |
|-------------------------------|--|

ANÁLISE DAS *Ações* 2024



PAPEL

No primeiro semestre do ano foi realizada análise sobre a eficiência dos mecanismos de distribuição do papel, visando a otimização do uso do insumo nas unidades, bem como a identificação dos maiores consumidores de papel e a comparação com o número de impressões, para melhor avaliar o crescimento e as causas da evolução da meta anual.

O relatório produzido pelo Núcleo Socioambiental (NSA) apontou, entre outros aspectos, o percentual de utilização do material nas unidades, com maior concentração nas zonas eleitorais, responsáveis por 85,52% do consumo no primeiro semestre. Dentre as causas estão o incremento de impressões de RAE para os eleitores, especialmente no período até o fechamento do Cadastro Eleitoral em maio. Ademais, verificou-se um estoque ainda expressivo de papel reciclado em relação ao papel branco, preferencialmente pedido pelas unidades.

Foi deliberado o envio prioritário do papel reciclado em estoque, sem aquisição a mais de papel branco, até um limite equilibrado entre aquisição e consumo, bem como o estudo conjunto com a Corregedoria Regional Eleitoral para identificação e posterior adoção de orientações específicas para os cartórios eleitorais quanto à padronização de procedimentos relativos às operações do Cadastro e atendimento ao eleitor.

COPOS DESCARTÁVEIS

Desde 2019 o órgão passou a não disponibilizar copos descartáveis para o público interno, ao tempo em que incentivou, através de campanhas, a prática da utilização de copos e garrafas retornáveis de uso pessoal, constatando-se, anualmente, os impactos positivos nos índices de consumo e na cultura organizacional do TRE-RN.

Em 2024, foram adquiridos copos descartáveis biodegradáveis para o consumo externo e eventos institucionais em que haja necessidade do material, como forma de reduzir o impacto ambiental porventura existente com essa prática. Por outro lado, não foram remetidos copos descartáveis para as sessões eleitorais, tendo sido estimulada a utilização de copos e garrafas retornáveis aos mesários, no dia da eleição, fato que fez com que o consumo fosse reduzido no percentual de 81,87% em relação ao ano de 2022.



IMPRESSÃO

Dentro do escopo do projeto de criação de centrais de impressão na Secretaria do TRE, foi feito o levantamento da quantidade de impressoras por unidade como também dos custos para aquisição de impressoras e suprimentos de impressão. Os dados subsidiaram a proposta de disposição de impressoras em ilhas de impressão, com a redução do parque de impressoras instaladas, refletindo na redução do volume de impressão, papel, suprimentos de impressão, entre outros insumos interligados.

No decorrer do projeto foram identificadas impressoras operacionais a maior, o que afetou a meta de redução prevista no PLS. Em razão da realização do pleito, para não haver risco de serem afetadas as atividades realizadas pelos cartórios eleitorais, a implantação do projeto será concluída apenas em 2025, com a avaliação das possibilidades de migração e substituição de equipamentos da Secretaria para as Zonas eleitorais.

A prática de doação e desfazimento de impressoras vem sendo mantida, em cumprimento ao acordo de cooperação do TRE-RN com o Instituto Federal do Rio Grande do Norte (IFRN), por meio do LAMIE - Laboratório de Manutenção de Instalações Elétricas/IFRN, unidade de recuperação de equipamentos inutilizáveis para destinação ambientalmente correta e direcionamento social e inclusivo.

Em 2024, foram destinados 11.466 quilos de equipamentos de TI ao IFRN, incluindo impressoras.



<https://portal.tre-rn.jus.br/intranet/news/tre-rn-e-ifrn-doam-equipamentos-de-ti-a-associacao-da-zona-norte>

Fonte: Site do TRE-RN (internet)

ENERGIA ELÉTRICA

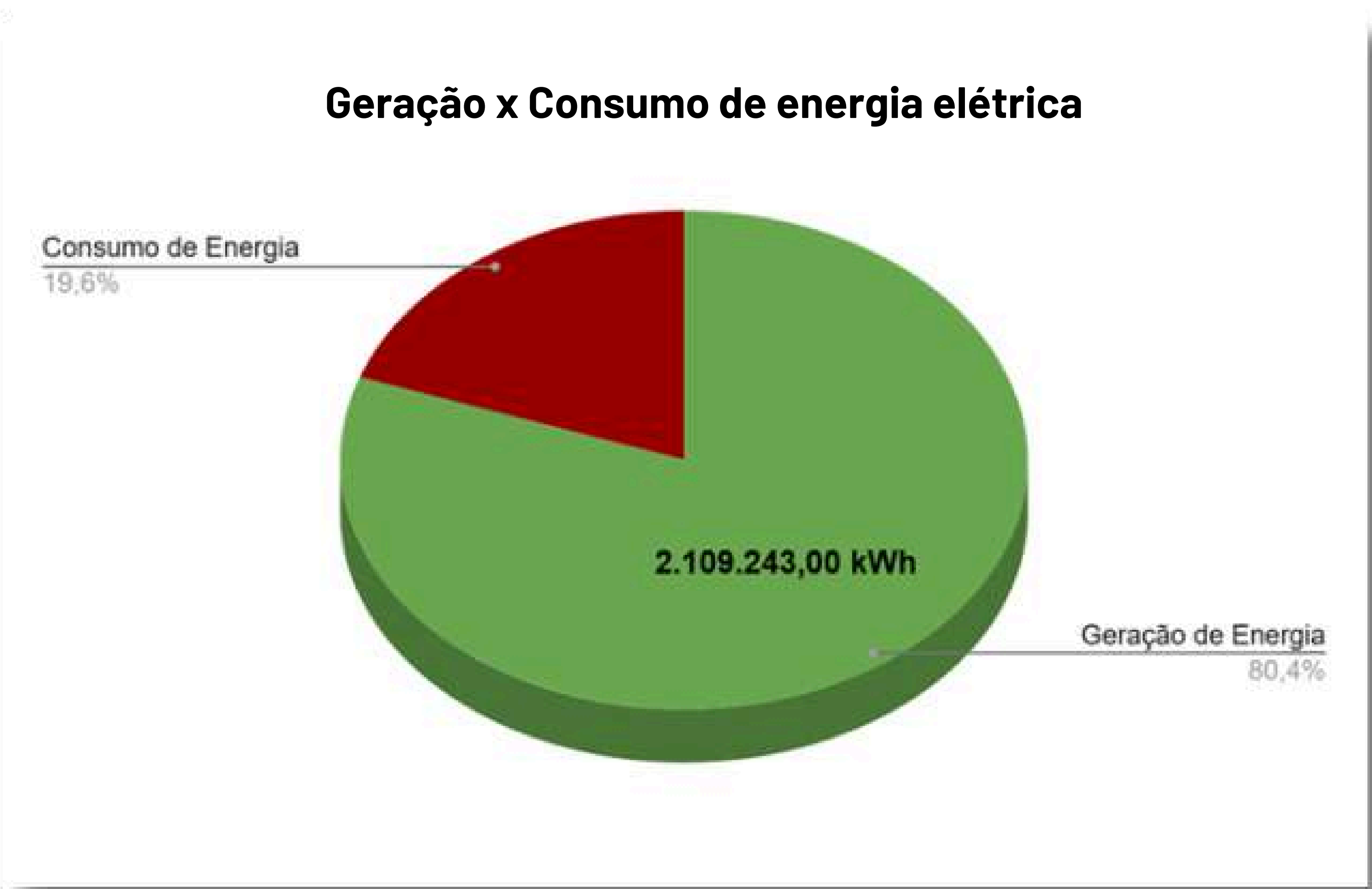
A energia elétrica tem sido um dos temas da sustentabilidade mais monitorados pelo TRE nos últimos anos, especialmente a partir de 2019, após a instalação das usinas solares.

Em que pese o impacto positivo do parque fotovoltaico, atualmente contemplando seis usinas, distribuídas nos imóveis da JERN na capital e em mais cinco zonas eleitorais, os níveis de consumo têm crescido expressivamente nos anos subsequentes à pandemia, com o retorno integral das atividades administrativas ao modelo de trabalho presencial. As medidas de racionamento até então adotadas e as campanhas continuadas de conscientização ainda são avaliadas como de baixo impacto para a redução dos índices de consumo.

Novos estudos foram realizados para encontrar alternativas de redução, corroborando os indicativos anteriormente apontados de que um fatores de maior contribuição para esse cenário é o funcionamento da Secretaria do Tribunal até às 19h, inclusive com unidades em atividade após esse horário. Por ser um consumidor do Grupo A (grandes consumidores), a tarifa energética cobrada após às 17h30 é sete vezes superior ao período anterior, impactando em gasto e consumo, tendo em vista a climatização contínua a partir das 8h (início do expediente das unidades em funcionamento no contraturno do expediente regular de 13h às 19h).

Para mitigar esse avanço, foi realizada consulta interna no final de 2024 para mudança do horário regular de expediente, implementado a partir de 20/01/2025 (12h às 18h), de modo a reduzir o funcionamento no horário de ponta. Os resultados serão avaliados no primeiro semestre de 2025, quando, a depender do cenário, outras medidas de racionalização poderão ser adotadas.

Outra ação implementada em 2024 foi o remanejamento dos créditos das usinas fotovoltaicas, concluída com a nova distribuição dos rateios da energia injetada na rede da concessionária, medida que otimizou as compensações de energia entre as unidades em uso pelo TRE-RN.



Fonte: Seção de Engenharia/COADI/SAOF (TRE-RN).

GESTÃO DE RESÍDUOS

Foram descartados de forma ambientalmente correta no ano de 2024 mais de 159.000 quilos de resíduos, que depois de pesados e armazenados são coletados pela COOCAMAR - Cooperativa de Catadores de Materiais Recicláveis e Desenvolvimento Sustentável do RN, através termo de cooperação vigente até o início de maio de 2025, beneficiando diretamente 40 (quarenta) famílias de cooperados em Natal.

Houve avanço também no processo de contratação de empresa para a destinação ambientalmente correta de grande volume de passivo de resíduos sólidos armazenados no órgão, restando pendente ainda a análise jurídica de viabilidade de contratação ou outro procedimento legal para a destinação de resíduos eletroeletrônicos, ambas devendo ser concluídas em 2025.

Outros números do período:

- Processos de desfazimento e destinação dos resíduos sólidos - 40 (quarenta);
- Recolhimento e destinação para a COOCAMAR de documentos oriundos dos cartórios eleitorais da capital e do interior do estado - +25.000 quilos;
- Pela primeira vez foram pesados os resíduos dos banheiros (gerados e não tratados pelo TRE, mas destinados a aterros sanitários - dados do Escopo 3) - 2.061 quilos de material.

CONTRATAÇÕES SUSTENTÁVEIS

As contratações do órgão preveem a adoção de critérios de sustentabilidade, em conformidade com os normativos do Judiciário sobre a governança de aquisições e a Lei nº 14.133/2021, e baseado no Guia Nacional de Contratações Sustentáveis CGU/AGU. O resultado do indicador Percentual de Contratações Sustentáveis (PCS) reflete o desempenho do Plano de Contratações Anual 2024, com 98 do total de 100 contratações realizadas com critérios de sustentabilidade.

Ainda persiste a dificuldade de realização de compras compartilhadas, embora haja acordo de cooperação com os órgãos do Judiciário local (federal) sem, contudo, ter havido até o momento convergência dos vários modelos de processo de contratações, de modo a viabilizar efetivamente essa prática.

Com vistas a melhorar o processo interno foi realizada a contratação de serviço por facilities, não concluído em razão da agenda de atividades das eleições no ano, estando prevista a sua repactuação no PLS para 2025.

VEÍCULOS

Este item foi objeto de ações mais efetivas nos dois últimos anos, debatido em reuniões da Comissão Gestora do PLS especialmente após a divulgação do Balanço da Sustentabilidade do Poder Judiciário 2023, que apontou o resultado de 9,68%, na relação usuário por veículo, muito distante da média nacional do segmento de justiça daquele ano que foi 32,03%.

Em 2024, o TRE-RN obteve o resultado de 7,10% no mesmo indicador, caindo em relação à média nacional da Justiça Eleitoral, que teve uma pequena elevação para 32,66% no ano de referência. As diretrizes para redução da frota do órgão foram enfatizadas, com mais 11 (onze) veículos em processo de desfazimento, entre automóveis pequenos, motocicletas e caminhão, porém não concluídos no ano.

Com a instituição do Programa Carbono Zero, o órgão intensificará as medidas redutoras da frota em 2025, para atender as metas de neutralização de emissões de Gases de Efeito Estufa até 2030, declaradas no [Plano de Descarbonização](#) institucional, dando prosseguimento aos desfazimentos pendentes e acrescentando a esse total mais seis veículos, sendo quatro deles abastecidos por diesel.

QUALIDADE DE VIDA NO TRABALHO

Foram desenvolvidas 20 (vinte) ações voltadas à promoção da qualidade de vida no ambiente de trabalho, dando seguimento à política integrativa implementada na última gestão do TRE-RN.

O número de participações totalizou 1.137 pessoas, que estiveram presentes em palestras, rodas de conversa, oficinas, cursos, feiras, eventos comemorativos, atividades esportivas e de lazer, com foco no bem estar e na saúde física e mental de servidores e colaboradores.

Dentre as ações promovidas destacam-se o Coral e o Clube do Livro.

O primeiro, criado de forma espontânea no período da pandemia, atualmente é um dos atrativos do TRE-RN, sendo incluído na programação da quase totalidade dos eventos institucionais, como datas comemorativas, posse de dirigentes e solenidades de diplomação de eleitos. Conta com a participação de servidores e familiares, estagiários e colaboradores terceirizados, conduzidos por regente e com agenda regular de ensaios.

O segundo, nascido de uma iniciativa aberta da Biblioteca do TRE, agrega hoje um número expressivo de participantes, entre magistrados, servidores e colaboradores, alguns com talentos literários diversos e todos amantes da leitura. Reúnem-se em grupo de WhatsApp e em encontros mensais que envolvem debate e troca de livros, sorteios, lanches e momentos de relaxamento.



Coral

Clube da Leitura




Roda de Conversa Menopausa



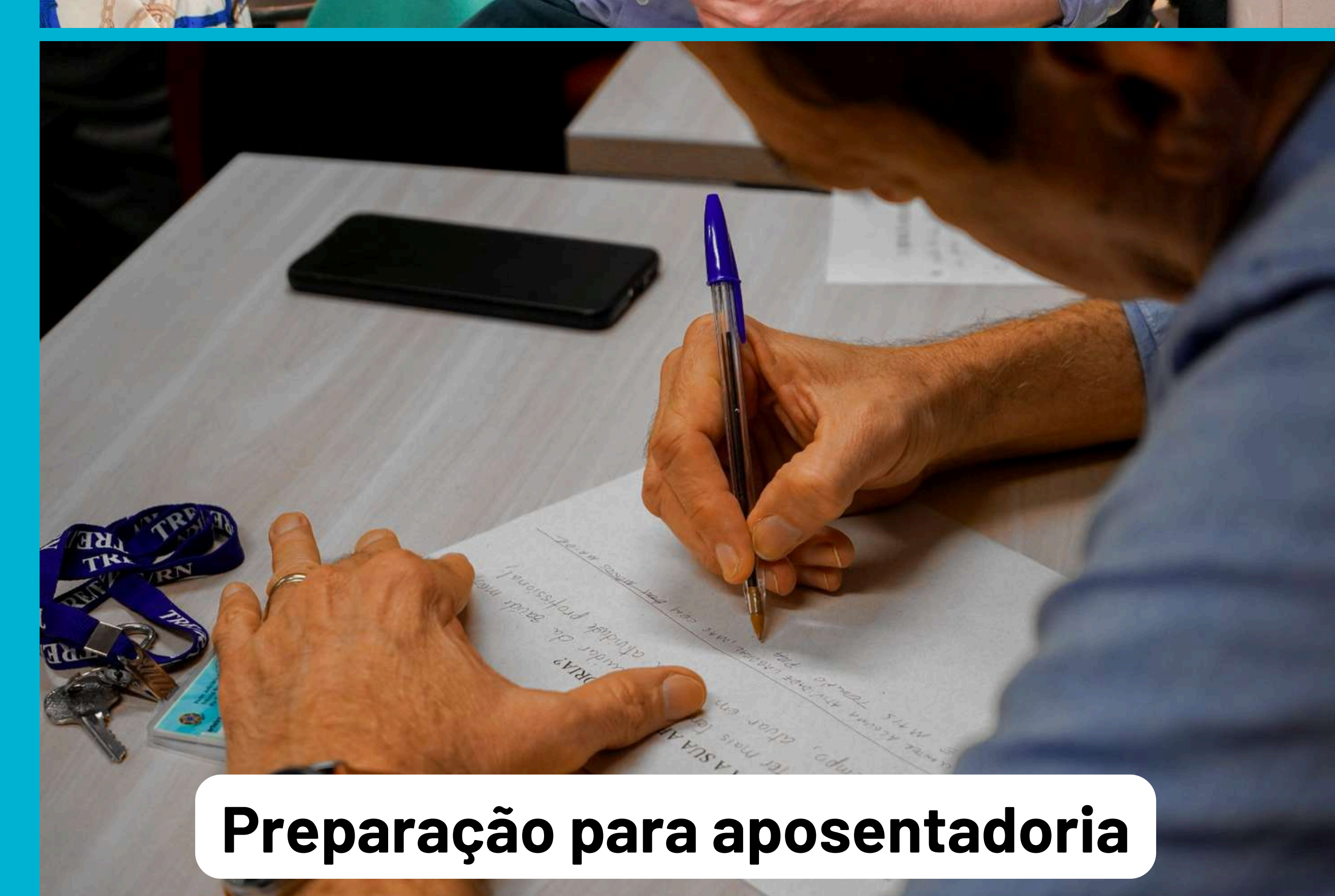
Trilha Peroba




Feira de Talentos Dia das Mães



Curso de Desengasgo



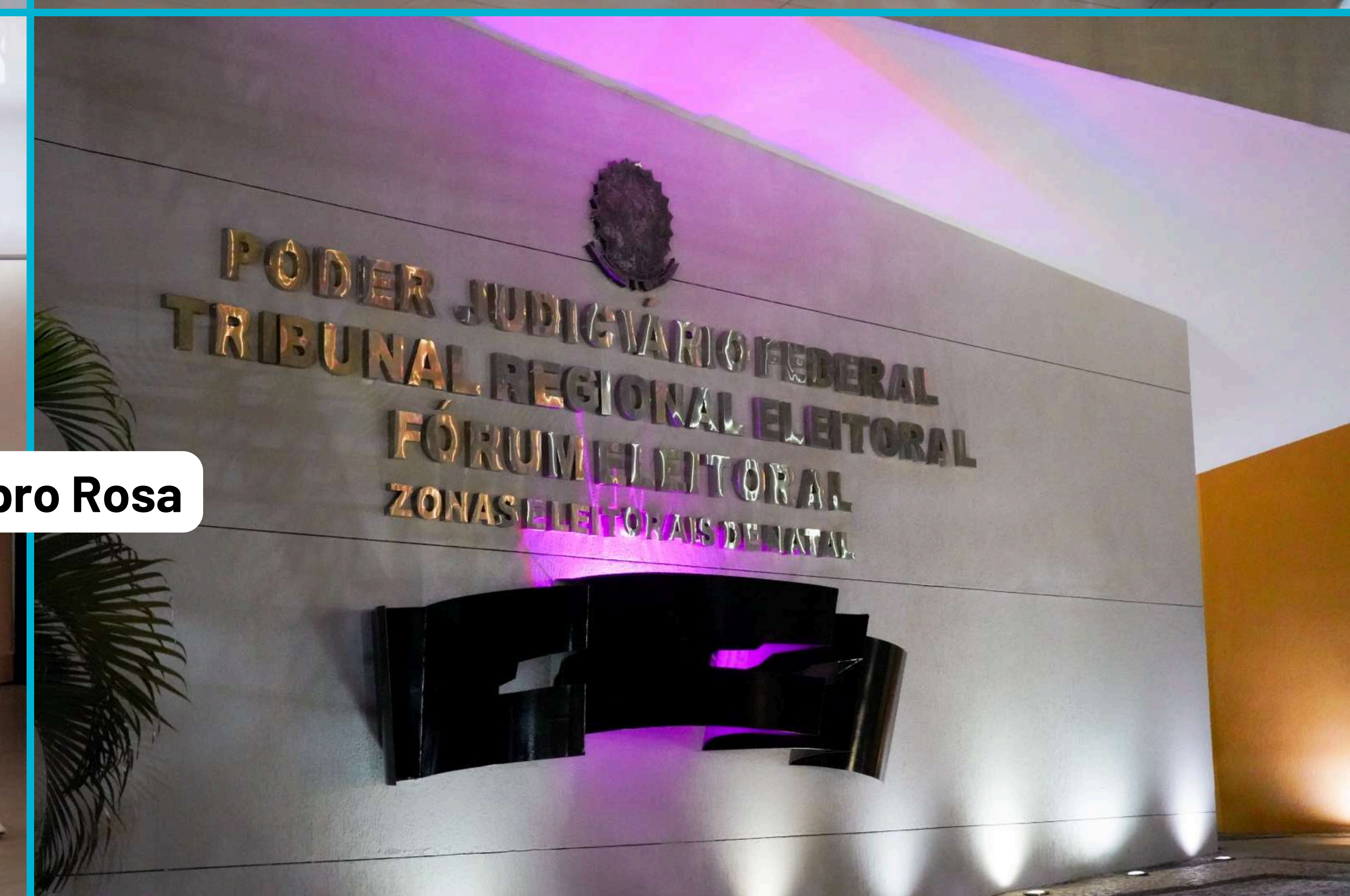
Preparação para aposentadoria



Setembro Amarelo - Palestra sobre saúde mental



Outubro Rosa



Ações Solidárias



Doação de livros



HATMO - Transplantados de medula óssea

SOSOLIDÁRIO

ao Rio Grande do Sul

O que doar:

- Água
- Alimentos não perecíveis
- Roupas limpas e em bom estado
- Itens de higiene pessoal
- Produtos de limpeza
- Fraldas infantis e geriátricas
- Roupas de cama e cobertores
- Ração para Pet

Pontos de arrecadação:

- Recepção do Fórum e Sede do TRE-RN (av. Rui Barbosa, 215 – Tirol)
- COJE (Rua da Torre, 534 – Tirol)

Ajuda para o Rio Grande do Sul

ACERTOU NA LATA

CAMPANHA DE ARRECADAÇÃO DE LATINHAS

Participando da campanha, você contribui para

A preservação do meio ambiente

O Natal dos terceirizados da SECOP

Já pensou em participar duas vezes? Não perca!

PONTOS DE COLETA: RECEPÇÃO DE CADA PRÉDIO

10 de junho a 30 de novembro de 2024

Campanha de arrecadação de latinhas

FELIZ NATAL

Natal dos Terceirizados

Natal dos Terceirizados

Bazar do projeto AMAR

Bazar dos terceirizados

Última modificação 15/02/2024 18h03



redução das impressões no TRE-RN.

O Núcleo Socioambiental (NSA), responsável por estimular a diminuição da geração dos resíduos do Tribunal Regional Eleitoral do Rio Grande do Norte (TRE-RN), divulgou o relatório do balanço de impressões realizadas durante o ano de 2023.

A meta para o ano de 2023 era de no máximo 817.000 impressões, com definição de redução de 10% do resultado de 2022, pela Comissão Gestora do PLS. No entanto, o TRE-RN superou a meta definida. O total de impressões no ano de 2023 foi de 378.508, o que equivale a redução de 46% da meta proposta. A média de impressões mensais foi de aproximadamente 68.083.

O Tribunal Regional Eleitoral do Rio Grande do Norte apoia a causa da Sustentabilidade, envolvendo práticas sustentáveis, para contribuir na

22 de março - Dia Mundial da Água

Última modificação 21/03/2024 10h05



22 de abril - Dia Mundial da Terra

Última modificação 22/04/2024 14h00



SENSIBILIZAÇÃO E CAPACITAÇÃO AMBIENTAL

As ações de sensibilização e capacitação ambiental compõem a agenda regular de disseminação da sustentabilidade no TRE, sendo planejadas anualmente para referenciar datas alusivas ao meio ambiente, divulgar resultados do desempenho institucional em determinados temas, seja para fortalecer o engajamento do corpo funcional ou para destacar índices abaixo do esperado, ampliar conhecimentos, além de boas práticas implementadas.

Sensibilização em questões ambientais

Por se tratar de ano eleitoral, a presença em eventos de sensibilização promovidos na Secretaria do TRE tende a ser reduzida, e no mesmo sentido o número de ações realizadas, motivo pelo qual foi priorizada a divulgação por meio de notícias na Intranet, cartazes, jornal periódico e vídeos com veiculação interna.


Um evento diferenciado foi a Semana do Meio Ambiente 2024, que teve na programação de 27/05 a 4/6 uma ação de gamificação com trilha de conhecimentos em matéria de sustentabilidade, além de oficina de materiais recicláveis e produtos artesanais sustentáveis feitos por servidoras e terceirizadas, doação de mais de 200 mudas de plantas paisagísticas e frutíferas, que foram distribuídas, e exposição dos ODS da Agenda 2030/ONU.



Vídeo sobre energia elétrica



Semana do Meio Ambiente



16 de Setembro

DIA INTERNACIONAL DE PREVENÇÃO DA CAMADA DE

CAMADA DE

ozônio

O Dia Internacional para a Preservação da Camada de Ozônio é celebrado em 16 de setembro, com o objetivo de conscientizar sobre sua importância e as formas de evitar sua destruição.

A data marca a assinatura do Protocolo de Montreal, em 1987, que compromete os países signatários a substituir substâncias que prejudicam o ozônio.

AGENDA 2030 – ONU

No Judiciário brasileiro, a Resolução ONU nº 400/2021, trata da política de sustentabilidade do Poder Judiciário, estabelece no art. 24, que “os órgãos do Poder Judiciário devem implementar um plano de compensação ambiental até o ano 2030, a fim de, reduzir, permanentemente, a emissão de gases de efeito estufa, resultante de seu funcionamento.”

Veja como o TRE-RN está contribuindo para mitigar a emissão de gases do efeito estufa.

GASES DO EFEITO ESTUFA

Em 2023, o TRE-RN desenvolveu seu primeiro inventário de GEE, a fim de divulgar à sociedade a emissão de gases do Regional e suas proposições para reduzir e compensá-las - ou equilibrar com ações positivas, exemplo das usinas fotovoltaicas.

AÇÕES ADOTADAS PARA DIMINUIR A EMISSÃO DE GEE

Instalação de usinas fotovoltaicas

Destinação correta de resíduos sólidos

Redução da frota de veículos e uso de combustíveis mais limpos

Uso de critérios de sustentabilidade nas compras e contratações

Plantio de árvores

Compra de créditos de carbono

45

ELEIÇÕES SUSTENTÁVEIS 2024

O TRE-RN deu continuidade ao projeto Eleições Sustentáveis, iniciativa realizada pela primeira vez na eleição de 2022, e que objetiva estimular o engajamento de candidatos, partidos políticos e coligações partidárias com a pauta da sustentabilidade, destinando as sobras de material de campanha eleitoral às associações que trabalham com coleta seletiva. Ao todo, foram formalizados acordos com oito associações, cooperativas e empresas de reciclagem sediadas na capital e em mais seis municípios.

Lista de cooperativas, associações e empresas de coleta seletiva por Zona Eleitoral

| ZE* | Nome | Endereço | Abrangência/município | Contato |
|---------------------|---|--|-------------------------|------------------------------------|
| 1ª | COOCAMAR | Rua Oeste, 2389, Cidade Nova | Natal | (84) 2130-4218 |
| 2ª | COOCAMAR | Rua Oeste, 2389, Cidade Nova | Natal | (84) 2130-4218 |
| 3ª | COOCAMAR | Rua Oeste, 2389, Cidade Nova | Natal | (84) 2130-4218 |
| 4ª | COOCAMAR | Rua Oeste, 2389, Cidade Nova | Natal | (84) 2130-4218 |
| 5ª | Aklima Reciclagem | Rua Latorre, 491 / Jardim Potiguar, próximo a cervejaria Itaipava | Macaíba | (84) 99449-0450 |
| 7ª | Paraíba Reciclagem | BR 101, Km 118, nº 1780, Passagem dos Cavalos, São José de Mipibu, próximo a PRF | São José de Mipibu | (84) 99132-0997 |
| 33ª, 34ª, 49ª e 58ª | ASCAMAREM | Rua Aderaldo Félix Bezerra, 915, Santo Antônio | Mossoró | (84) 98621-2776 |
| 33ª, 34ª, 49ª e 58ª | COOPERACREVI | Rua Ranieri Barbosa de Paiva, 05, Dom Jaime Câmara | Mossoró | (84) 989828-4180 |
| 39ª | ACRU - Associação de Catadores de Recicláveis de Umarizal | Rua Santo Onofre, s/n, Bairro COHAB | Umarizal | (84) 99850-8511 (84) 99974-9810 |
| 44ª | Cassio e Rodrigues Reciclagem LTDA (J&C Reciclagem) | Endereço: Distrito povoado lagoa do mato, 578, zona rural | Monte Alegre | (84) 99197-3726 (84) 99223-7253 |
| 51ª | Empresa Terra Limpa Reciclagem | Endereço: Rua Ferreiro Torto, nº 247, Bairro Jardins | São Gonçalo do Amarante | (84) 98633-5725 |
| 69ª | COOCAMAR | Rua Oeste, 2389, Cidade Nova | Natal | (84) 2130-4218 |

Vez na Democracia
Eleições 2024

TRE-RN

TRE-RN

ELEIÇÕES
SUSTENTÁVEIS 2024 >>>

TRE-RN inicia campanha Eleições Sustentáveis

Candidatos podem doar sobras de material de campanha eleitoral para associações recicladoras

Justiça Eleitoral

Capacitação

O calendário de ações de capacitação em 2024, estabelecido pela Escola Judiciária Eleitoral, foi concentrado no primeiro semestre, tendo em vista o aumento das atividades de eleição a partir dessa data, com envolvimento dos servidores da Secretaria do Tribunal e das Zonas eleitorais em várias frentes de trabalho.

As poucas capacitações realizadas no período foram promovidas por órgãos externos e divulgadas internamente, com destaque para o Seminário de Planejamento Estratégico Sustentável do Poder Judiciário, evento anual organizado pelo STJ, e que vem sempre contando com a participação de servidores desde a sua primeira edição ainda em formato presencial.

Válida como espaço e oportunidade de conhecimento foi a 1ª Conferência Internacional de Sustentabilidade do Poder Judiciário, promovida pelo CNJ e da qual também participou o TRE-RN.

Curso de Sustentabilidade na Administração Pública

Última modificação: 09/04/2024 21h00



APRENDA MAIS SOBRE SUSTENTABILIDADE NA PRÁTICA!

CURSO ABERTO, GRATUITO E COM CERTIFICADO.

CARTEIRA PROFISSIONAL: 20h
DISPONIBILIDADE: 16 DIAS
CONTEUDISTA: TRIBUNAL DE CONTAS DA UNIÃO
CERTIFICADOR: SINAP - ESCOLA NACIONAL DE ADMINISTRAÇÃO PÚBLICA

https://portal.tre-rn.jus.br/intranet/news/curso-de-sustentabilidade-na-administracao-publica

1ª CONFERÊNCIA INTERNACIONAL DE SUSTENTABILIDADE DO PODER JUDICIÁRIO



Inscrições abertas para o XI Seminário de Planejamento Estratégico Sustentável do Poder Judiciário

Última modificação: 11/06/2024 15h01



XI SPES

Seminário de Planejamento Estratégico Sustentável do Poder Judiciário 2024

Programação e inscrições no site do STJ

AGENDA 2024

13 de junho das 11h às 18h
14 de junho das 9h às 18h

Transmissão pelo YouTube do STJ



Desde 2014 o SPES é promovido anualmente no mês de junho pela Assessoria de Gestão Sustentável (AGS) do Superior Tribunal de Justiça (STJ) em comemoração da Semana do Meio Ambiente.

Em 2024 o evento será nos dias 13 e 14 de junho, totalmente gratuito e online, com transmissão ao vivo pelo canal do STJ no YouTube. Os temas tratados pelo SPES abrangem as diversas dimensões da sustentabilidade por meio de painéis e quadros como Histórias que Transformam, Pílulas de caso prático e Inovação e Sustentabilidade. Não perca!

Você encontra informações, a programação e a inscrição para o público externo [AQUI](#).

VEJA A PROGRAMAÇÃO COMPLETA [AQUI!](#)

Mais informações sobre o XI SPES podem ser encontradas no site do STJ ou diretamente com a Assessoria de Gestão Sustentável pelo e-mail stj.sustentavel@stj.jus.br.

EQUIDADE E DIVERSIDADE

Na temática equidade e diversidade as iniciativas desenvolvidas em 2024 focaram na capacitação e na sensibilização, reforçadas pelo cumprimento do Pacto Nacional do Judiciário pela Equidade Racial, ao qual aderiu o TRE-RN. Foram realizadas seis ações de capacitação e quatro ações de sensibilização, relacionadas a seguir.

Capacitação

- Julgamentos eleitorais com foco nas perspectivas de gênero e racial
- Curso de letramento racial
- Introdução à acessibilidade e inclusão das pessoas com deficiência
- Curso Promoção dos Direitos de Pessoas em Situação de Rua (EAD)
- 1º Seminário de Raça e Diversidade: Direitos Humanos e Cidadania
- Libras Intermediário

TRE-RN promove CURSO EAD - Promoção dos Direitos a Pessoas em Situação de Rua - aos servidores



O Núcleo de Ensino à Distância da Escola Judiciária Eleitoral (NE/ sob determinação da Presidência e de acordo com a fl. 41 42302023, promove o curso de capacitação EAD “Promoção dos di pessoas em situação de rua”. O objetivo é preparar a equipe de se dos cartórios eleitorais a criar, manter e melhorar os proces atendimento e garantia de direitos para essa população, principaln que se refere a datas próximas ao fechamento do cadastro eleit esse ano consta como 8 de maio.

A Trilha EAD - Promoção dos Direitos da População em Situação d foi elaborada e está disponível no Moodle Educa TRE/RN p <https://educa.tre-rn.jus.br/course/view.php?id=42>. Os interessados se atentar ao prazo de inscrição, que será de 15/12/2023 a 30/04. inscrição é gratuita e conta com certificado de carga horária de 30 h



JULGAMENTOS ELEITORAIS COM FOCO NAS PERSPECTIVAS DE GÊNERO E RACIAL

Instrutores: Sabrina de Paula Braga e Volgane Oliveira Carvalho

Público-Alvo: Magistrados

25, 26, 29 e 30/04

Aula síncrona 9 às 11 horas

Inscrições 17 a 19/04/2024

Híbrido

Tribunal Regional Eleitoral do Rio Grande do Norte

Escola Judiciária Eleitoral do Rio Grande do Norte Celina Guimarães Viana

Letramento Racial

Instrutora: Sabrina de Paula Braga

Presencial e On-line 8h às 12h e 14h às 18h

Público Alvo: Magistrados, servidores e estagiários

Local: Plenário do TRE/RN e on-line (YouTube)

Data: 24 de maio de 2024

Período de inscrições: 09 a 15 de maio de 2024

Tribunal Regional Eleitoral do Rio Grande do Norte

Escola Judiciária Eleitoral do Rio Grande do Norte Celina Guimarães Viana

Introdução à Acessibilidade e Inclusão da Pessoa com Deficiência

Escola Judiciária Eleitoral do Rio Grande do Norte Celina Guimarães Viana

Tribunal Regional Eleitoral do Rio Grande do Norte



Sensibilização

- Projeto "Eu voto em negra"
- 1º Encontro Ubuntu (Novembro - mês da consciência negra)
- Clube de Leitura - Literatura com temática negra
- Trilha Cotas Raciais: É realmente necessário?



