

## INTRODUÇÃO

Em atendimento às determinações contidas no art. 10, Parágrafo Único da Resolução CNJ n.º 400/2021 e o disposto no art. 23 da Resolução TSE n.º 23.474/2016, segue o Relatório do Desempenho Anual do Plano de Logística Sustentável do TRE-RN, referente ao ano de 2021.

O PLS-PJ, do TRE-RN está vinculado ao Plano Estratégico do Poder Judiciário, com objetivos e responsabilidades definidos, além de ações, metas e prazos de execução, o que facilita o monitoramento e a avaliação dos resultados, permitindo assim uma análise detalhada e eficaz das boas práticas adotadas.

As normas trazidas acima reforçam a visão do TRE-RN no sentido de promover, de forma sólida e gradativa, a promoção da sustentabilidade ambiental, econômica e social, como modelo de gestão a ser seguido, com foco na eficiência, na redução do gasto público e na promoção de políticas que reflitam na preservação do meio ambiente.

## METODOLOGIA

A metodologia adotada para a apresentação do relatório tomou por base a análise dos indicadores da Resolução CNJ nº 201/2015, que esteve em vigor até o dia 18 de junho de 2021, e de forma híbrida com a Resolução CNJ nº 400/2021, nortearam a análise e as ações adotadas pelo TRE-RN, para o exercício de 2021.

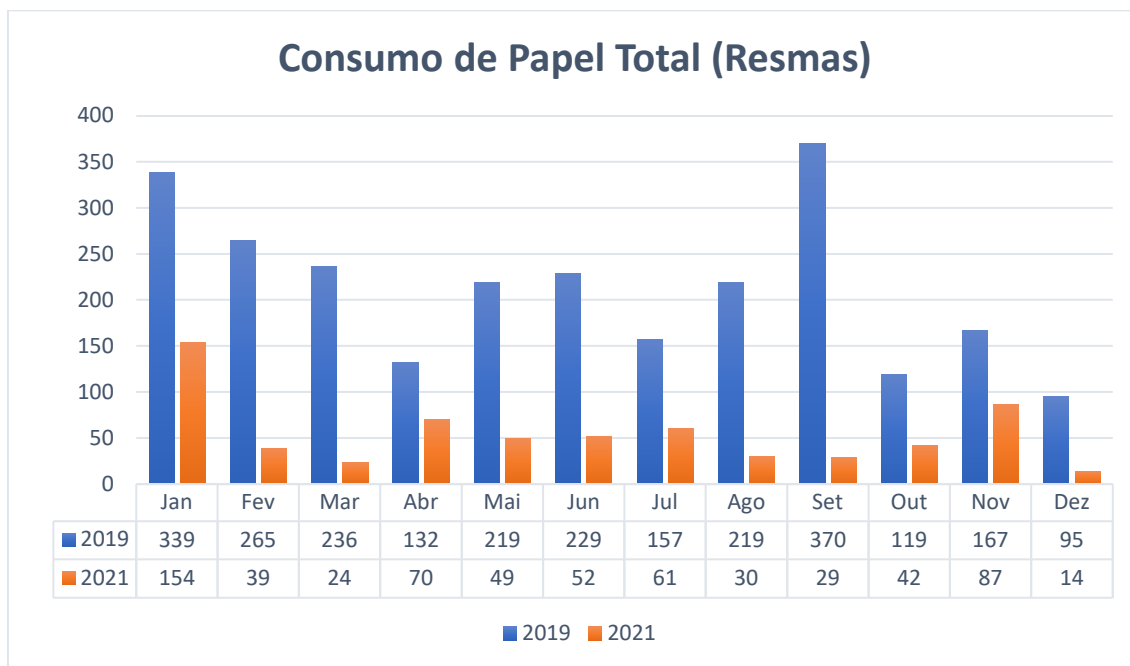
Para tanto, foram analisados os seguintes temas: papel, copos, garrafas, impressão, energia, água e esgoto, resíduos, qualidade de vida, vigilância, limpeza, obras e reformas, telefonia, combustíveis, veículos e capacitação.

Foram comparados os resultados obtidos em 2021 aos resultados do ano de 2019, ambos anos não eleitorais.

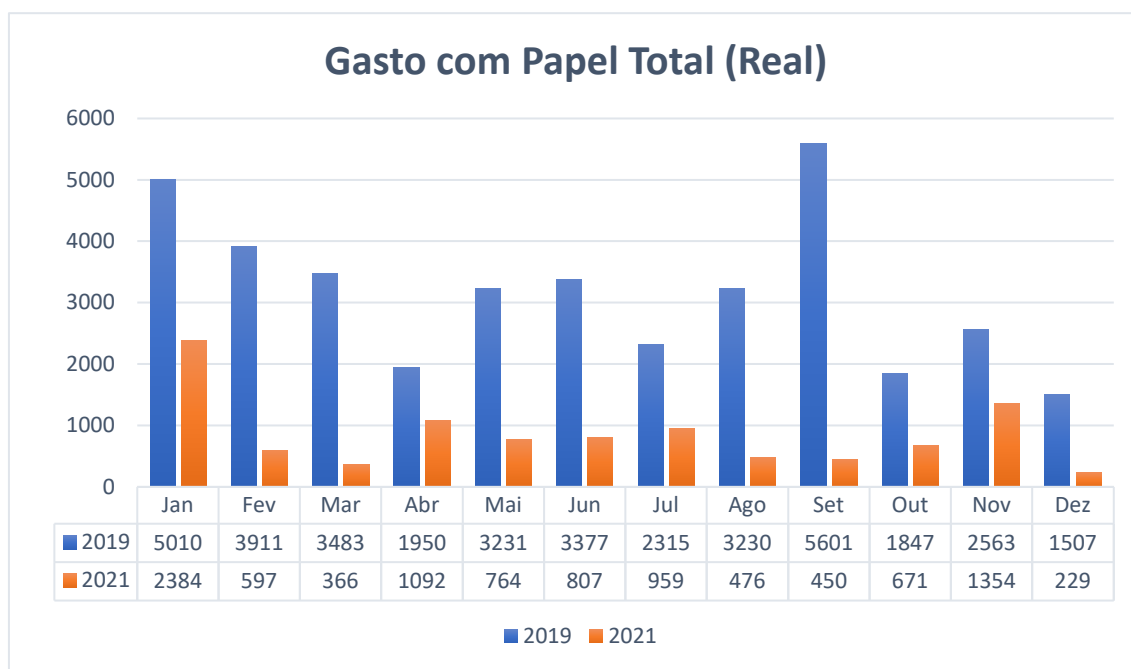
Por fim, o relatório apresentou os projetos e as ações que foram desenvolvidos e que resultaram nos dados aqui expostos.

## PAPEL

Meta para 2021 – Reduzir em 60% o consumo de papel (branco e reciclado), em relação ao consumo de 2019. Consumo de até 1.018 resmas no ano de 2021.



CPT – Consumo de Papel Total	2019	2021	Resultado
	2.547	651	(-74,44%)



Gasto de Papel Total	2019	2021	Resultado
	R\$ 38.031,00	R\$ 10.154,00	(-73,30%)

## ANÁLISE DO DESEMPENHO

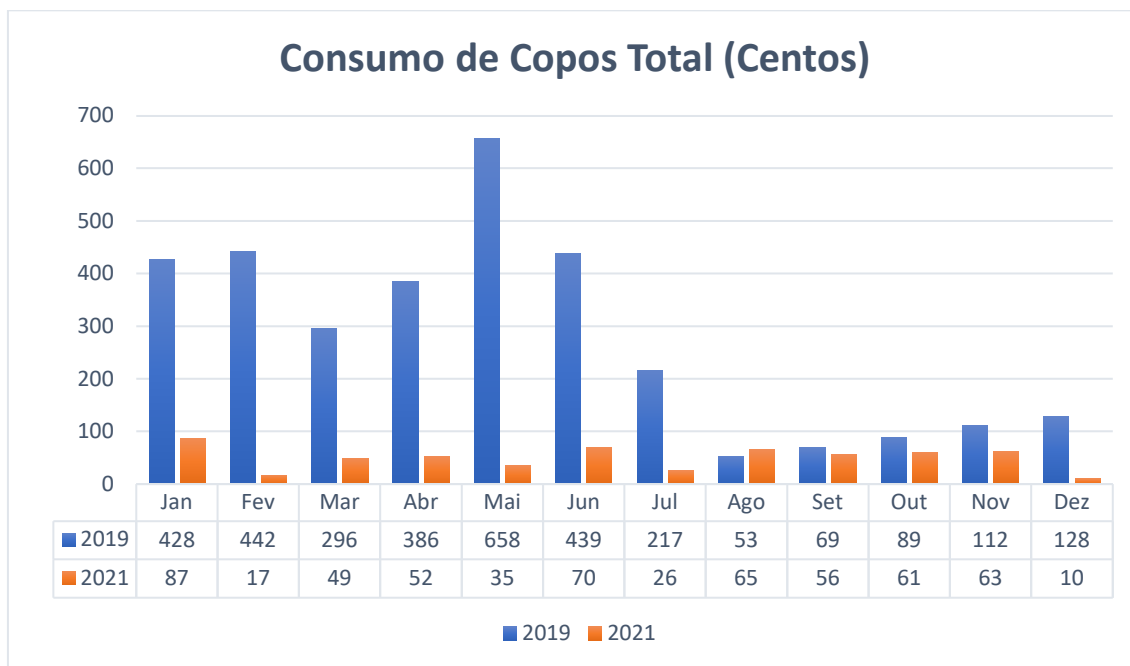
No desempenho de 2021 podemos observar a redução no consumo de papel de **74,44%**, em relação ao ano de 2019, ambos anos não eleitorais. Em 2019, o Regional consumiu 2.547 (dois mil, quinhentos e quarenta e sete) resmas de papel branco e reciclado. Já em 2021, foram consumidas 651 (seiscentos e cinquenta e uma) resmas de papel.

Com a redução de 74,44% no consumo de papel, o TRE-RN cumpriu a meta proposta para o ano de 2021, que foi de redução de 60%, ou seja, o consumo de 1.018 resmas de papel.

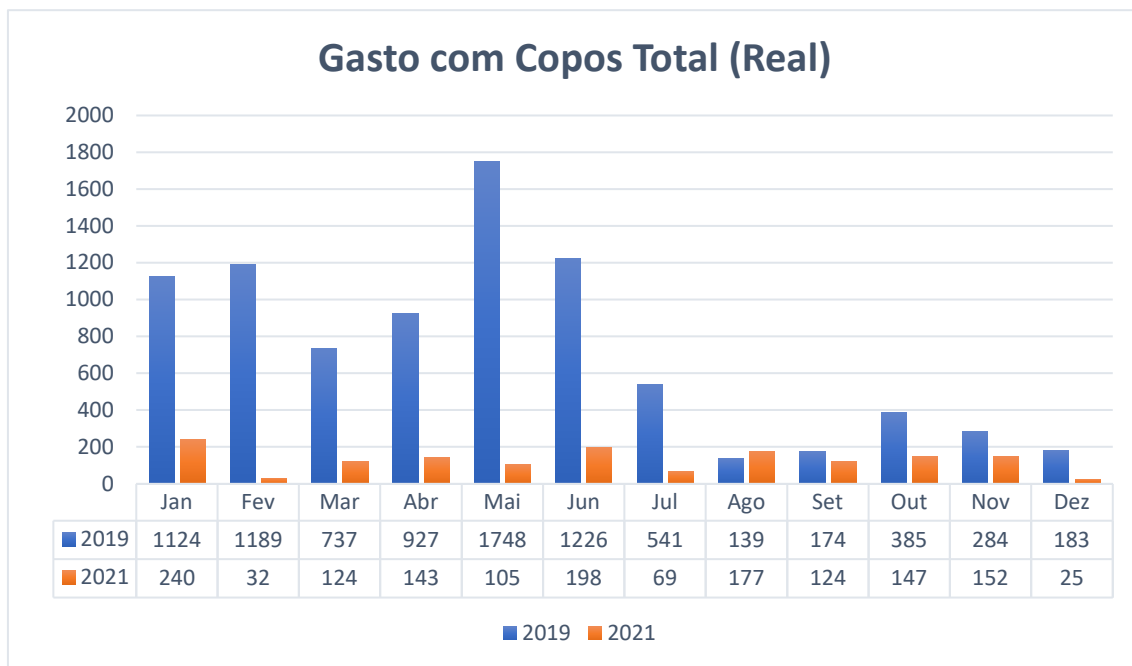
A redução no consumo de papel se consolidou no de 2021 em razão das ações adotadas em anos anteriores, como a implantação do PJE, concluída no ano de 2020, a utilização de ferramenta de controle de impressão mensal, com a disponibilização de relatórios às unidades gestoras para análise e comparação de informações, bem como a conclusão da ferramenta de Business Intelligence (BI) – módulo papel, que foi apresentada no final do exercício a Comissão Gestora do PLS. Os impactos da covid 19 também contribuíram para os resultados.

## COPOS

Meta para 2021 – Reduzir em 80% o consumo de copos descartáveis (água e café), em relação ao consumo de 2019. Consumo de até 663 no ano de 2021.



Consumo de Copos Total	2019	2021	Resultado
	3.317	591	(-82,18%)



Gasto com Copos Total	2019 R\$ 8.657,00	2021 R\$ 1.536,00	Resultado (-82,25%)
-----------------------	----------------------	----------------------	------------------------

## ANÁLISE DO DESEMPENHO

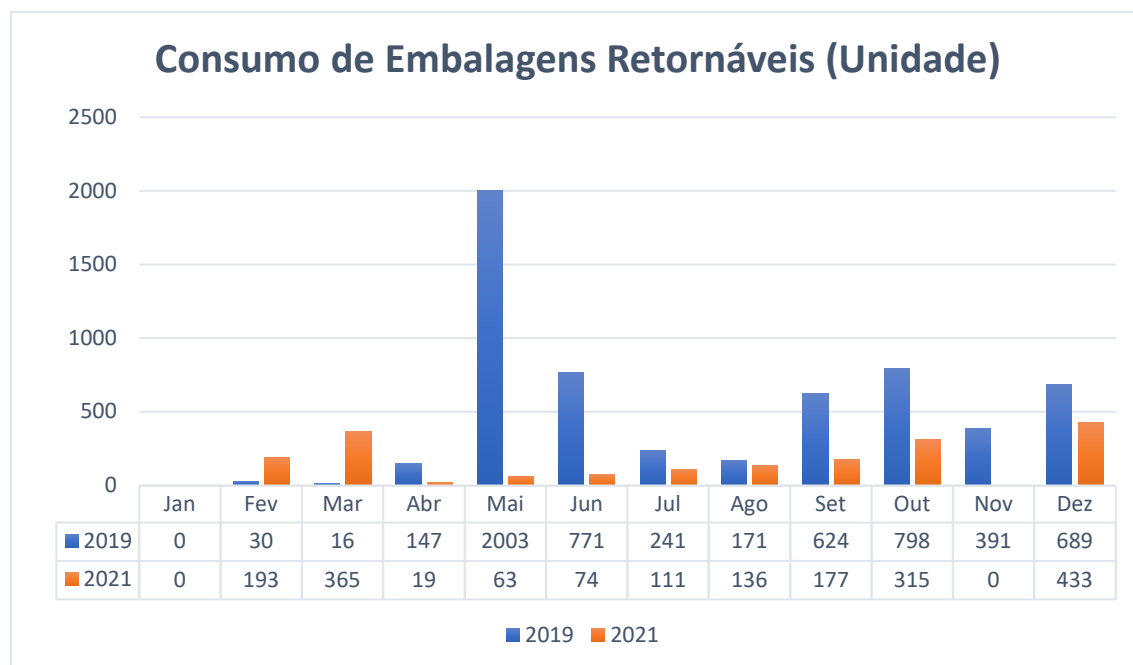
No desempenho de 2021 podemos observar a redução no consumo de copos descartáveis de **82,18%**, em relação ao ano de 2019, ambos anos não eleitorais. Em 2019, o Regional consumiu 3.317 (três mil, trezentos e dezessete) centos de copos descartáveis – água e café. Já em 2021, foram consumidos 591 (quinhentos e noventa e um) centos de copos descartáveis.

Com a redução de 82,18% no consumo de copos descartáveis, o TRE-RN cumpriu a meta proposta para o ano de 2021, que foi de redução de 80%, ou seja, o consumo de 663 centos de copos descartáveis.

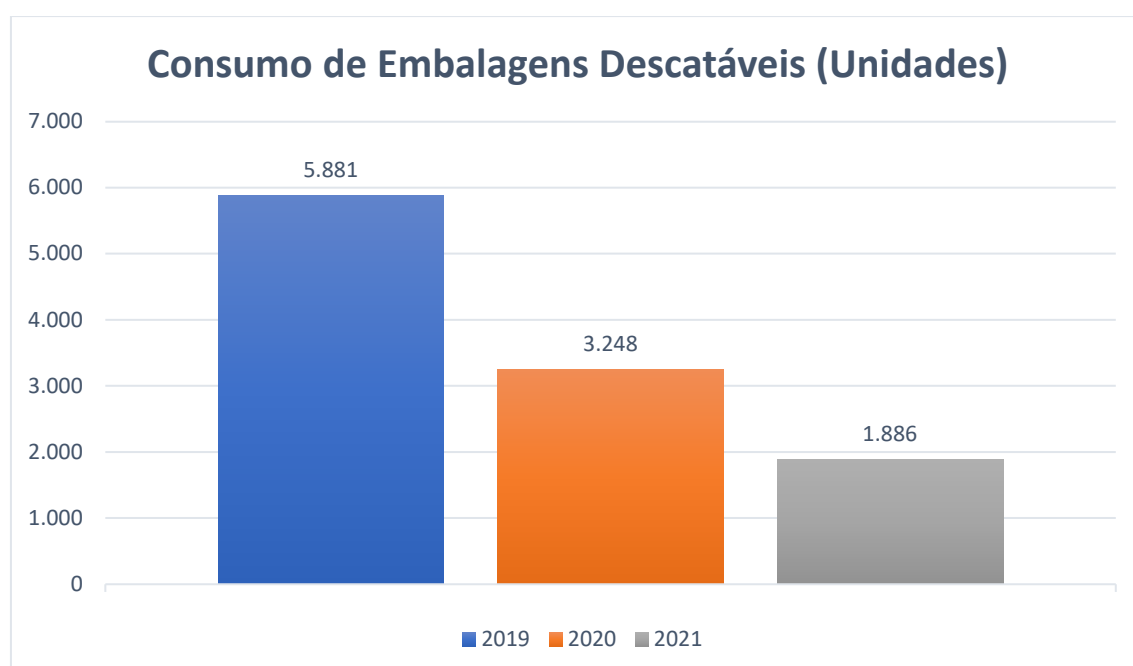
O consumo de copos descartáveis (água e café) vem sendo tratado em ações de sensibilização e de gestão nos últimos anos. No ano de 2019, a administração suspendeu a utilização de copos descartáveis, medida que, concatenada com as ações de sensibilização, propiciou uma maior conscientização do quadro quanto à correta utilização e descarte do material.

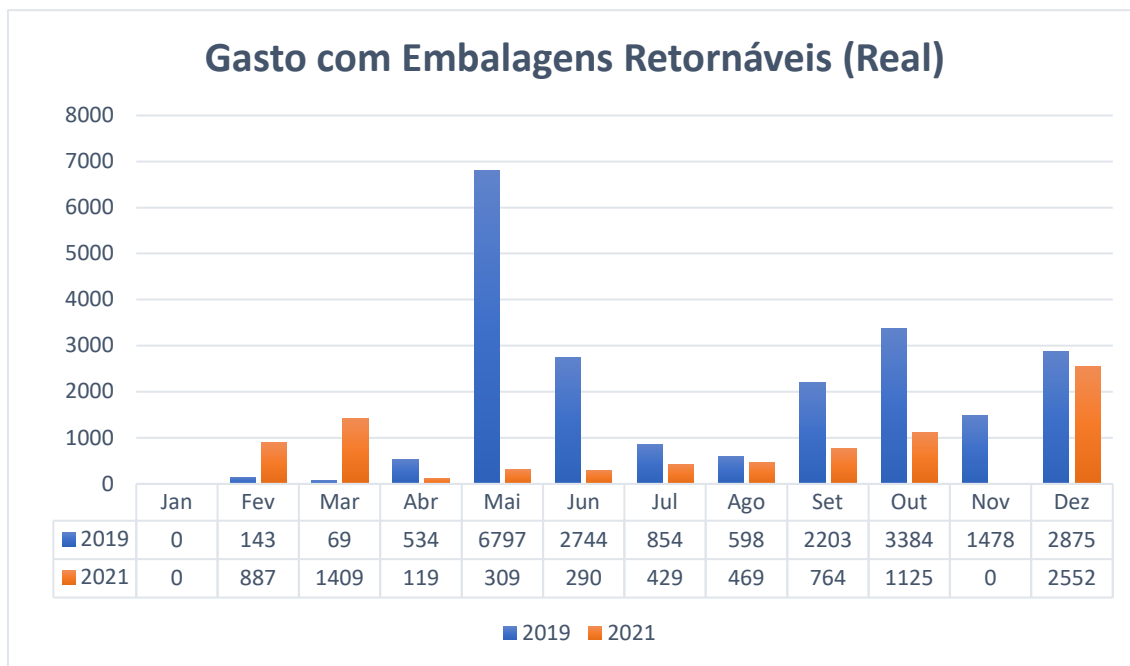
## GARRAFAS

Meta para 2021 – Reduzir em 50% o consumo de garrações de água, em relação ao ano de 2020. Consumo de até 1.624 unidades no ano de 2021.



Consumo de Embalagens Retornáveis Total	2019	2021	Resultado (-67,93%)
	5.881	1.886	





Gasto com Embalagens Retornáveis Total	2019 R\$ 21.679,00	2021 R\$ 8.353,00	Resultado (-61,46%)
--	-----------------------	----------------------	------------------------

## ANÁLISE DO DESEMPENHO

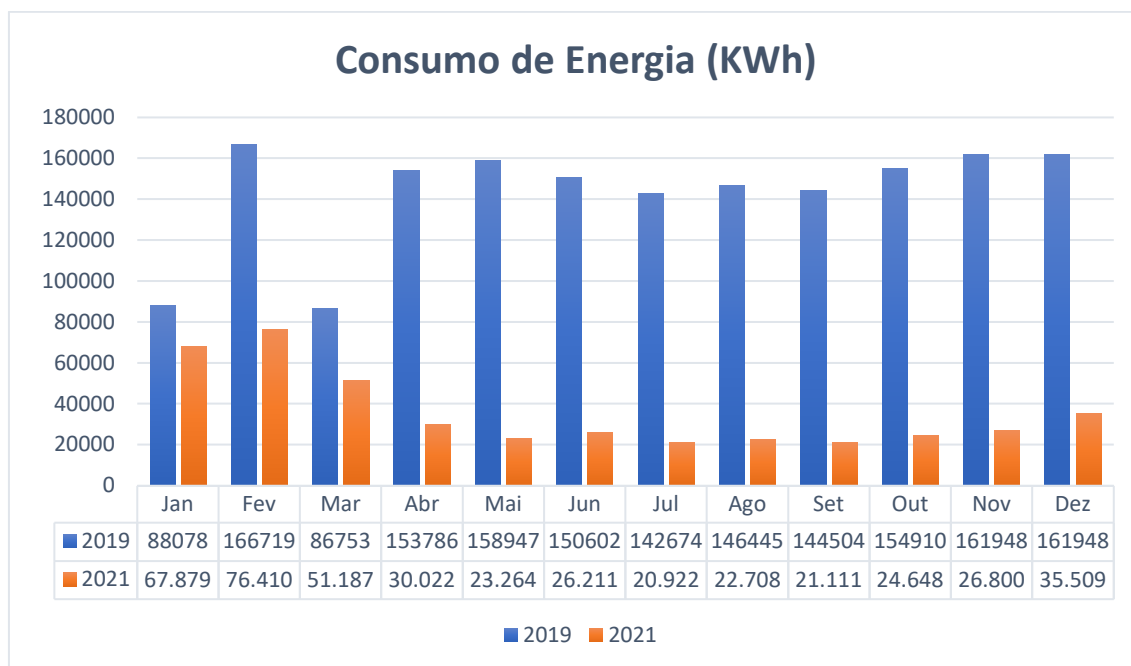
No desempenho de 2021 podemos observar a redução no consumo de embalagens para água retornáveis de **67,93%**, em relação ao ano de 2019, ambos anos não eleitorais. Em 2019, o Regional consumiu 5.881 (cinco mil, oitocentos e oitenta e uma) unidades de garrações para água. Já em 2021, foram consumidos 1.886 (mil, oitocentos e oitenta e seis) unidades de garrações para água.

A meta estipulada para o ano de 2021, no entanto, tomou por base o ano de 2020, cujo consumo foi de 3.248 (três mil, duzentos e quarenta e oito) unidades. Como a meta estipulada foi a redução em 50% do consumo de 2020, ou seja, 1.624 (um mil, seiscentas e vinte e quatro) unidades, ela não foi cumprida, tendo em vista que foram consumidas 1.886 (mil, oitocentos e oitenta e seis) unidades.

Visando a redução no consumo de embalagens para água, o Regional adquiriu e instalou, no ano de 2020, purificadores de água na sede do Tribunal, COJE e Fórum Eleitoral da capital. Foram instalados, ainda purificadores nos cartórios eleitorais de Parnamirim, Macaíba, Caicó, Pau dos Ferros, Mossoró, Apodi, Nísia Floresta, Currais Novos e Assú.

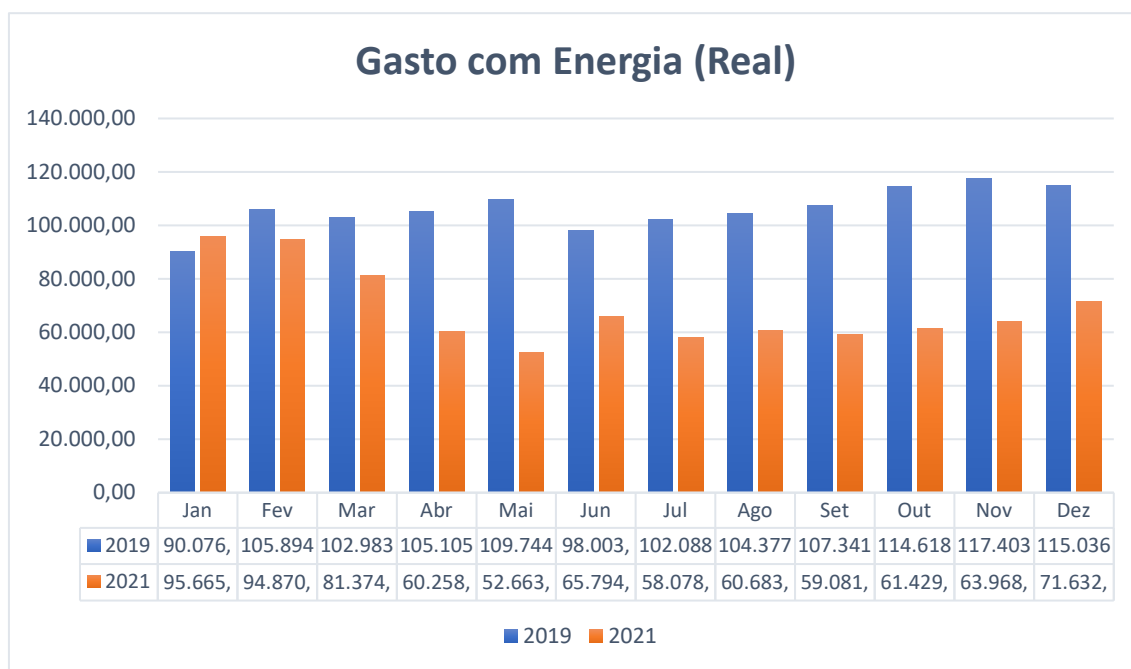
## ENERGIA

Meta para 2021 – Reduzir em 40% o consumo de energia, em relação ao ano de 2019.  
Consumo de até 1.033.504 KWh no ano de 2021.



Consumo de Energia	2019	2021	Resultado
Total	1.722.509 KWh	426.677 KWh	(-75,23%)





Gasto com Energia	2019	2021	Resultado
Total	R\$ 1.272.675,55	R\$ 825.500,52	(-35,13%)

## ANÁLISE DO DESEMPENHO

No desempenho de 2021 podemos observar a redução no consumo de energia de **75,23%**, em relação ao ano de 2019, ambos anos não eleitorais. Em 2019, o Regional consumiu 1.722.509 (um milhão, setecentos e vinte e dois mil e quinhentos nove) KWh de energia. Já em 2021, foram consumidos 426.677 (quatrocentos e vinte e seis mil, seiscentos e setenta e sete) KWh.

Com a redução de 75,23% no consumo de energia elétrica, o TRE-RN cumpriu a meta proposta para o ano de 2021, que foi de redução de 40%, ou seja, o consumo de 1.033.504 KWh.

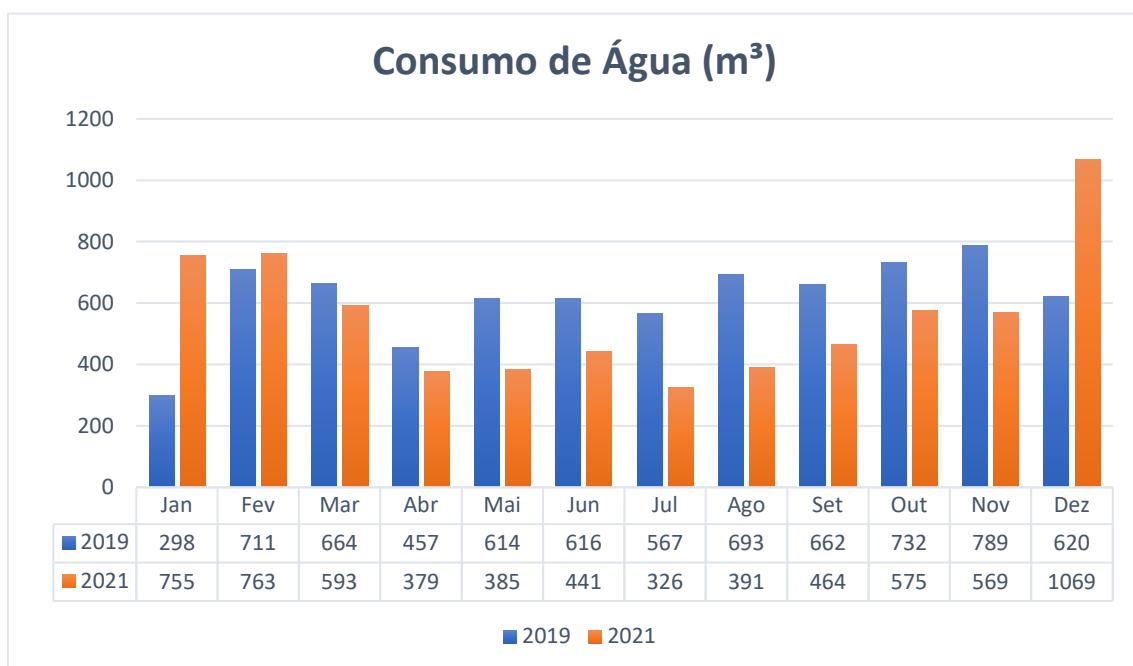
O consumo e o gasto com energia elétrica vêm sendo acompanhados com atenção pela administração, tendo o Tribunal Regional Eleitoral do RN construído e disponibilizado para utilização (04) usinas fotovoltaicas, sendo 01 (uma) usina em Natal, no Centro de Operações da Justiça Eleitoral – COJE, 01 (uma) usina no município de Assu, 01 (uma) no município de Parnamirim e 01 (uma) usina no município de Pau dos Ferros.

Com vistas a dar continuidade as melhorias implementadas, a administração decidiu prosseguir com a implantação de sistemas de geração de energia, e incluiu

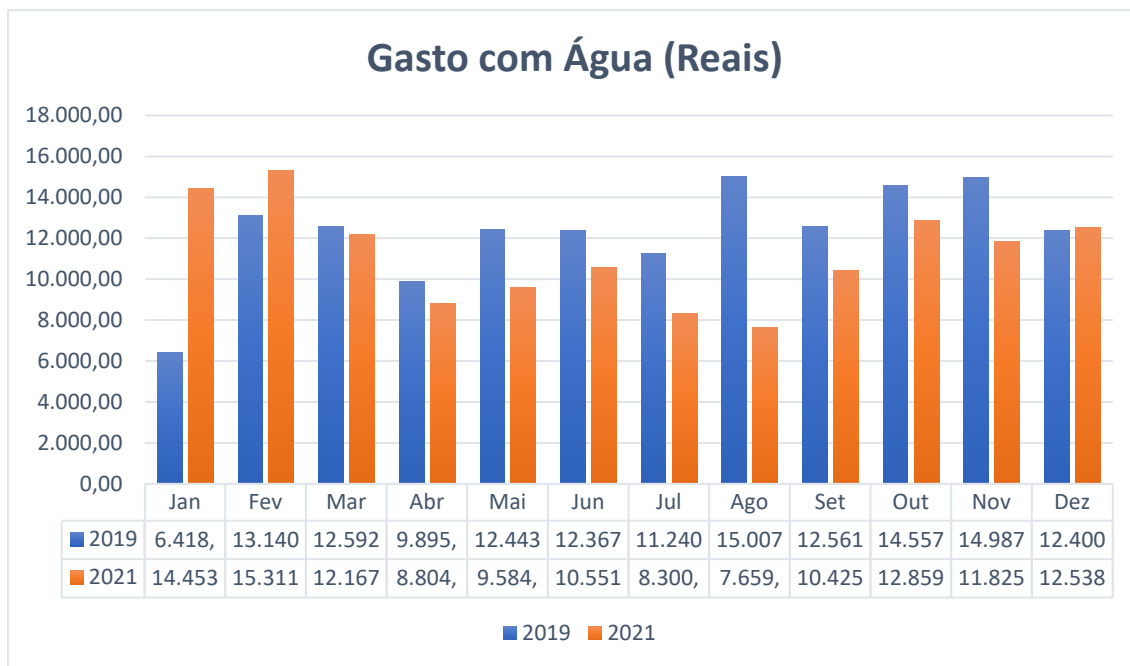
previsão no Orçamento de 2022 para o fornecimento e instalação de 02 (duas) usinas fotovoltaicas, a serem instaladas em Nova Cruz e João Câmara, PAE nº 1303/2022.

## ÁGUA

Meta para 2021 – Reduzir em 15% o consumo de água, em relação ao ano de 2019. Consumo de até 6.309m<sup>3</sup> no ano de 2021.



Consumo de Água	2019	2021	Resultado
Total	7.423 m <sup>3</sup>	6.710 m <sup>3</sup>	(-9,60%)



Gasto com Água Total	2019	2021	Resultado
	R\$ 147.613,94	R\$ 134.480,63	(-8,89%)

## ANÁLISE DO DESEMPENHO

No desempenho de 2021 podemos observar a redução no consumo de água de **9,60%**, em relação ao ano de 2019, ambos anos não eleitorais. Em 2019, o Regional consumiu 7.423 (sete mil, quatrocentos e vinte e três) m<sup>3</sup> de água. Já em 2021, foram consumidos 6.710 (seis mil, setecentos e dez) m<sup>3</sup> de água.

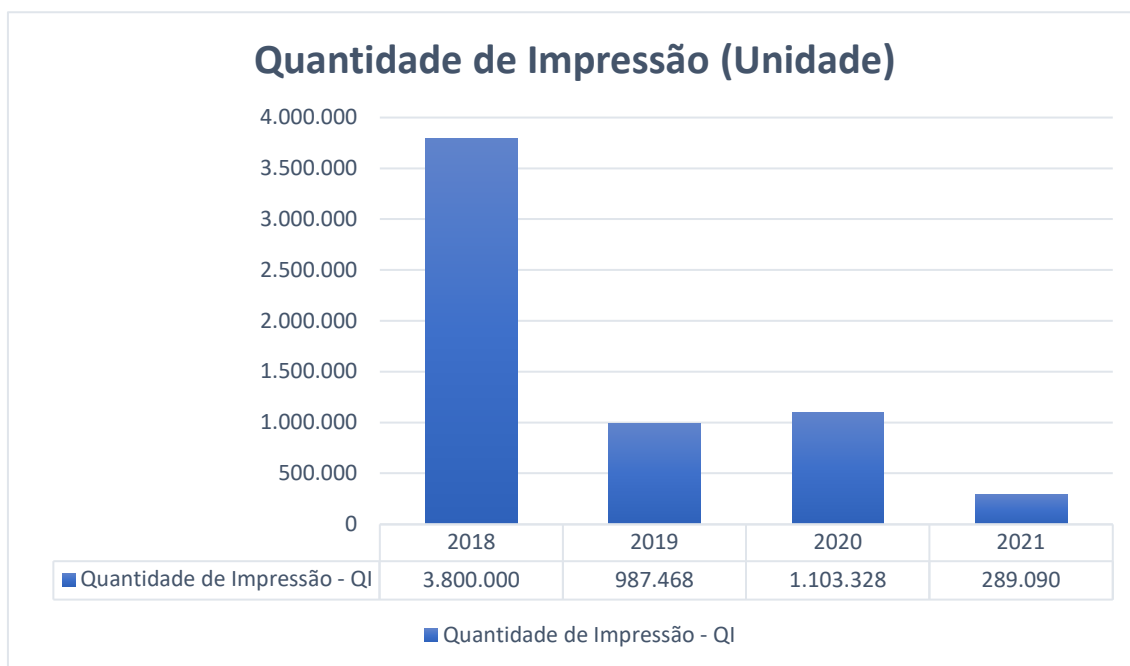
Como a meta estipulava uma redução de 15%, ou seja, o consumo de 6.309 m<sup>3</sup> de água, o TRE-RN não cumpriu a meta proposta para o ano de 2021.

No ano de 2021, foram realizados ajustes nas torneiras como medida preventiva, além de ter sido concluída ferramenta de Business Intelligence (BI) – módulo água, que foi apresentada no final do exercício a Comissão Gestora do PLS.

Como práticas permanentes, destacamos a utilização de temporizadores em todas as unidades, o uso de descarga com duplo acionamento e o aproveitamento de água dos equipamentos de ar condicionado.

## IMPRESSÃO

Meta para 2021 – Reduzir em 50% o volume de impressão, em relação ao ano de 2019. Consumo de até 493.734 unidades/ impressões no ano de 2021.



Quantidade de Impressão Total - QI	2019	2021	Resultado
	987.468	289.090	(-70,71%)

## ANÁLISE DO DESEMPENHO

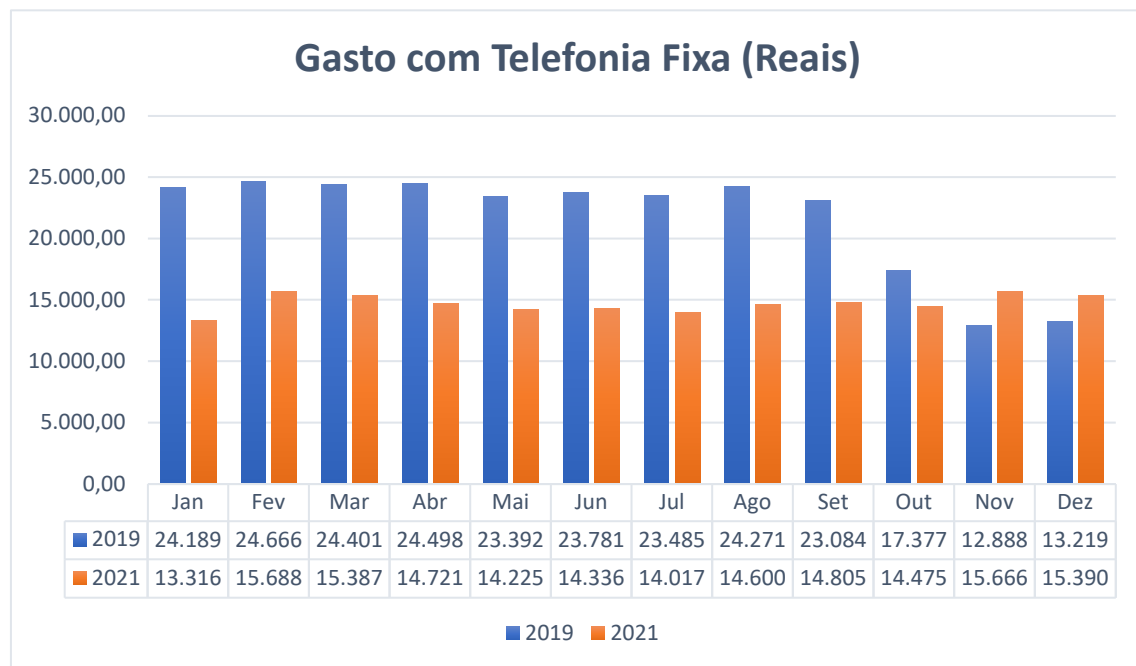
No desempenho de 2021 podemos observar a redução no volume de impressão de **70,71%**, em relação ao ano de 2019, ambos anos não eleitorais. Em 2019, o Regional realizou 987.468 (novecentos e oitenta e sete mil, quatrocentos e sessenta e oito) impressões. Já em 2021, foram impressos 289.090 (duzentos e oitenta e nove mil e noventa) documentos.

Com a redução de 70,71% no volume de impressões, o TRE-RN cumpriu a meta proposta para o ano de 2021, que foi de redução de 50%, ou seja, a impressão de até 493.734 documentos.

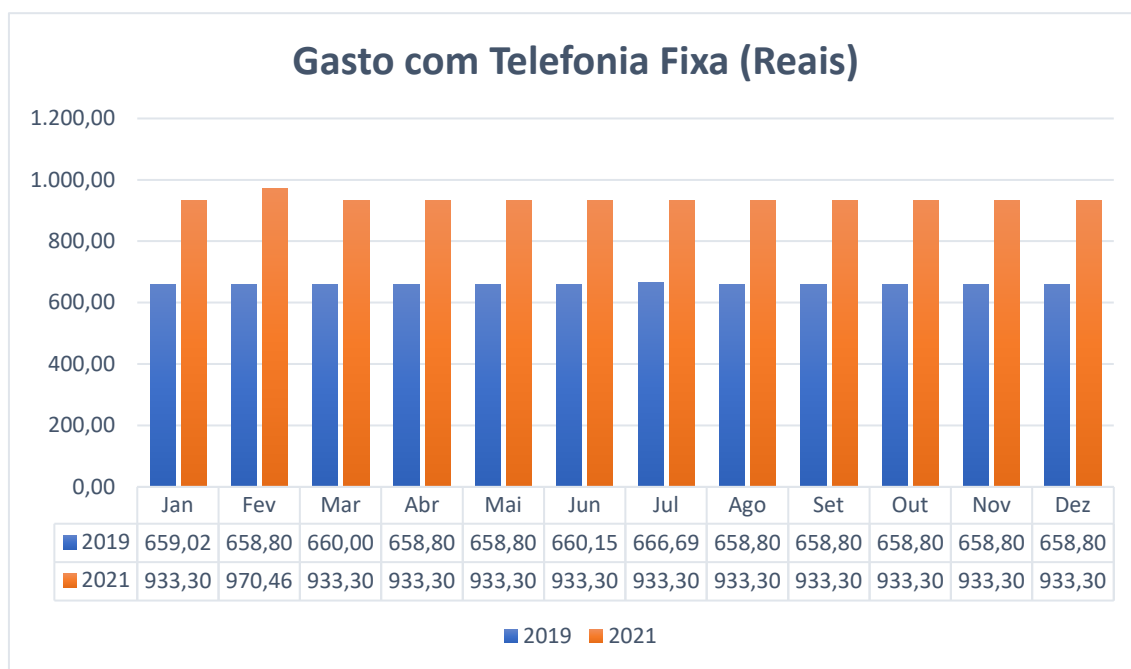
No ano de 2021, foi desenvolvida ferramenta de Business Intelligence (BI), com foco na disponibilização de dados de consumo e gasto no TRE-RN, inclusive dados de impressão. O módulo impressão foi apresentado no final do exercício à Comissão Gestora do PLS e já se encontra disponibilizado na intranet.

## TELEFONIA

Meta para 2021 – Reduzir em 50% o gasto com telefonia fixa, em relação ao ano de 2019. Gasto limitado a R\$ 129.627,00 no ano de 2021. Não foi estipulada meta para a telefonia móvel.



Gasto com Telefonia	2019	2021	Resultado
Fixa Total	R\$ 259.255,97	R\$ 176.632,90	(-31,86%)



Gasto com Telefonia Móvel Total	2019	2021	Resultado
	R\$ 7.916,26	R\$ 11.236,76	(+41,94%)

## ANÁLISE DO DESEMPENHO

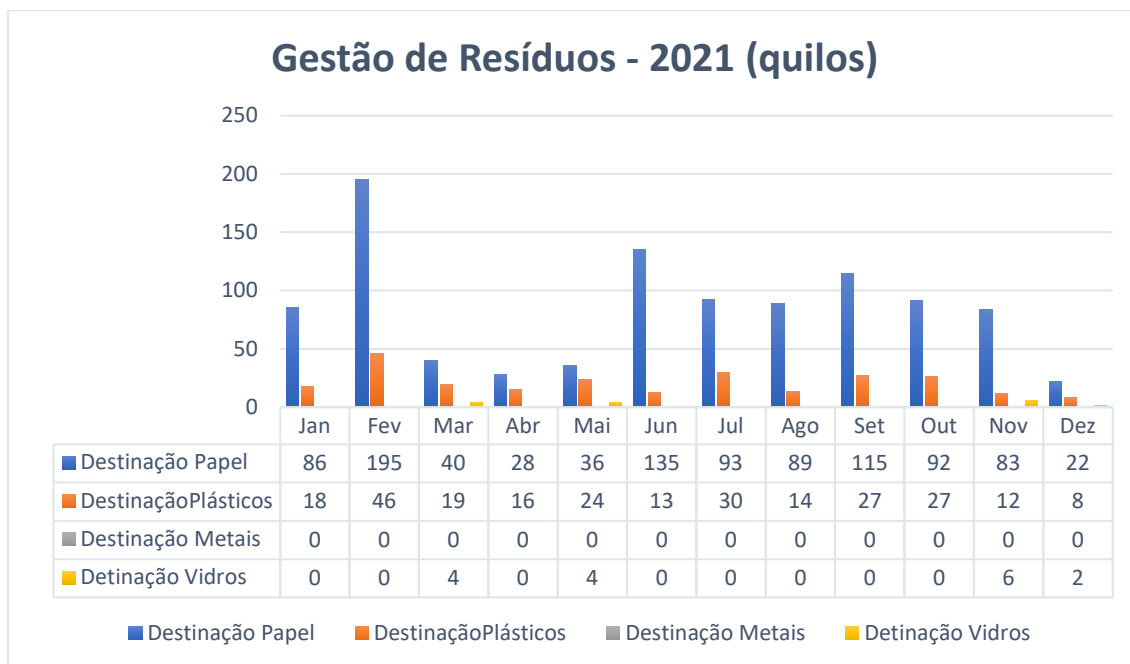
No desempenho de 2021 podemos observar a redução no valor gasto com a telefonia fixa de **31,86**, em relação ao ano de 2019, ambos anos não eleitorais. Em 2019, o Regional gastou R\$ 259.255,97 (duzentos e cinquenta e nove mil, duzentos e cinquenta e cinco reais e noventa e sete centavos) com telefonia fixa. Já em 2021, foi gasto 176.632,90 (cento e setenta e seis mil, seiscentos e trinta e dois reais e noventa centavos).

Com a redução de 31,86% no gasto com telefonia fixa, o TRE-RN não cumpriu a meta proposta para o ano de 2021, que foi de redução de 50%, com gasto limitado a R\$ 129.627,00.

O gasto com a telefonia móvel foi de R\$ 11.236,76 (onze mil, duzentos e trinta e seis reais e setenta e seis centavos). Em 2019, o gasto com telefonia móvel foi de R\$ 7.916,26 (sete mil, novecentos e vinte e sete reais), com aumento de 41,94% no valor da fatura paga.

O Regional dispõe da tecnologia VOIP em todas as unidades.

## RESÍDUOS



## ANÁLISE DO DESEMPENHO

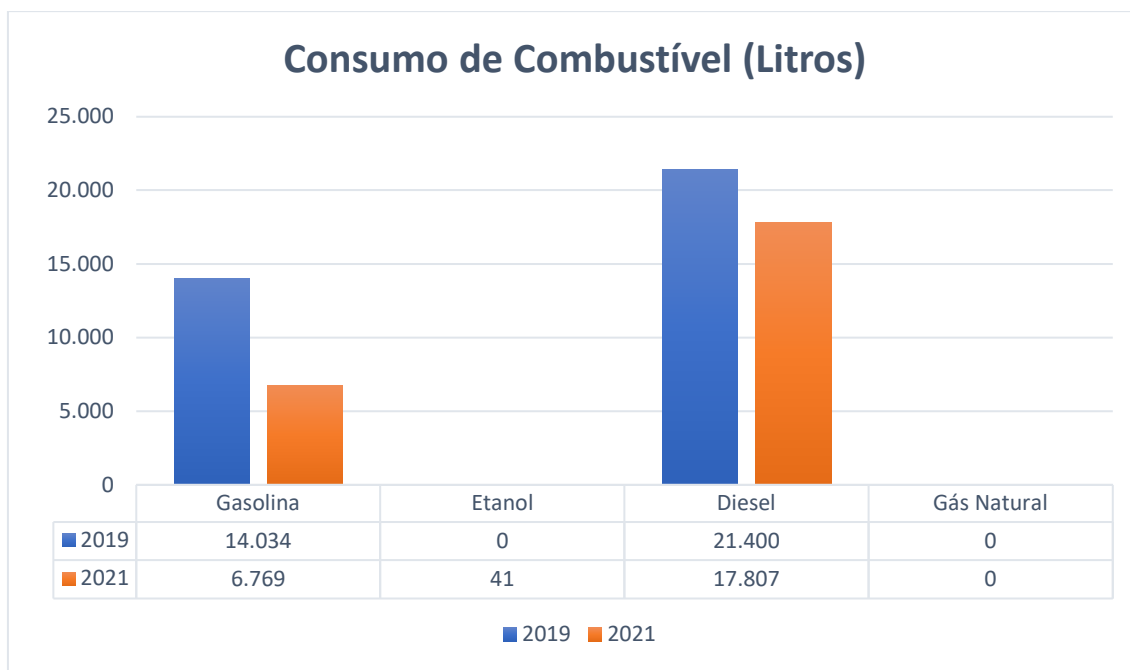
A gestão de resíduos sólidos é um tema muito importante para o TRE-RN, tendo sido tratado como prioridade. No ano de 2020, foi incluído no Plano de Gestão a construção de Ecoporto, cujo projeto está com a conclusão prevista para o ano de 2022.

Se encontram vigentes o Acordo de Cooperação Técnica nº 01/2019 -TRE-RN com a COOCAMAR - Cooperativa de Catadores de Materiais Recicláveis e Desenvolvimento Sustentável do RN, para descarte de resíduos comuns, e o contrato com a empresa Cril Empreendimento Ambiental Ltda., para encaminhamento e tratamento dos resíduos de saúde.

O Regional consome e descarta em maior quantidade os resíduos papel e plástico, como pode ser observado na tabela acima. Em 2021, foram descartados 1.014 quilos de papel, 254 quilos de plástico e 16 quilos de metal.

## VEÍCULOS E COMBUSTÍVEL

Meta para 2021 – Reduzir o consumo de diesel para 18.000 litros.

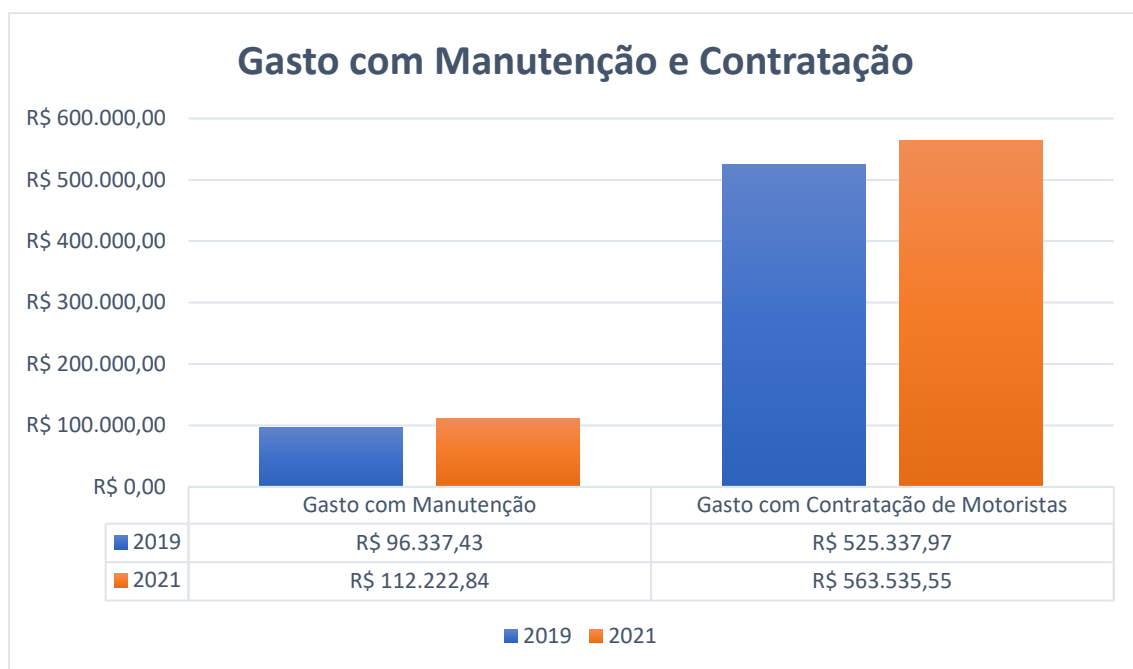


Consumo de Combustível Total (litros)	2019	2021	Resultado
	35.434	24.617	(-30,52%)

Quilometragem	2019	2021	Resultado
Total (Km)	249.828	162.534	(-34,94%)

Quantidade de Veículos Total (Unidade)	2019	2021	Resultado
	49	49	-





## ANÁLISE DO DESEMPENHO

No Regional, dois tipos de combustíveis são mais utilizados: a gasolina e o etanol. O consumo de gasolina foi de 6.769 (seis mil, setecentos e sessenta e nove) litros, no ano de 2021 e o consumo do diesel foi de 17.807 (dezessete mil, oitocentos e sete) litros, no ano de 2021.

Como resultado do exercício, o TRE-RN reduziu o consumo em 30,52%, com consumo total de 24.617 (vinte e quatro mil, seiscentos e dezessete) litros no ano de 2021. No ano de 2019, foram consumidos 35.434 (trinta e cinco mil, quatrocentos e trinta e quatro) litros.

Como resultado, a meta proposta pela Comissão Gestora do PLS para o exercício, qual seja, o consumo máximo de 18.000 litros de diesel, foi alcançada.

A redução foi um dos reflexos da pandemia da Covid-19, que resultou na diminuição da quantidade de deslocamentos de veículos.

## QUALIDADE DE VIDA

Meta para 2021 – Não foi estipulada meta, mas a ampliação das iniciativas para superação dos resultados de 2020.

Indicador	Nome	Resultado 2021	Análise dos Resultados
PVQ	Participação em ação de qualidade de vida	501	A meta de superação não foi atingida. A participação em 2020 foi de 1.582 pessoas.
AQV	Quantidade de ações de qualidade de vida	4	A meta de superação não foi atingida. Foram realizadas 16 ações em 2020.
PS	Participações em ações solidárias	546	A meta de superação foi atingida, com superação de 88,92% (289 participações em 2020).
AS	Ações solidárias	4	A meta de superação foi atingida, com superação de 34%. Foram realizadas 3 ações em 2020.
ALNC	Ações de inclusão	4	A meta de superação não foi atingida. Foram realizadas 5 ações em 2020.

## CAPACITAÇÃO SOCIOAMBIENTAL

Meta para 2021 – Não foi estipulada meta, mas a ampliação das iniciativas para superação dos resultados de 2020.

Indicador	Nome	Resultado	Análise dos Resultados
ACAP	Ações de capacitação e sensibilização	4	A meta de superação foi atingida, com superação de 34%. Foram realizadas 3 ações em 2020.
PSC	Participação em ações de sensibilização e capacitação	156	A meta de superação foi atingida, com superação de 140% (65 participações em 2020).

## ANÁLISE DO DESEMPENHO

O ano de 2021, em razão da pandemia da Covid-19, foram desenvolvidas ações através do formato virtual, com foco na ergonomia e melhoria da postura para o trabalho.

As ações de capacitação e sensibilização socioambiental, foram iniciadas no formato presencial, com a doação de resíduos plástico e vidro, mas tiveram sequência nas ações virtuais, inclusive em parceria com outros órgãos do Poder Judiciário do RN.